



We R Parts B.V. info@wer-parts.nl														
	Baujahr	starr	System	abnehmbar	D-Wert in kN	Anhängelast	Stützlast	sichtbarer Ausschnitt	13-polig	fahrzeugspez. Stecker	C2-Kontrolle	akustische Blinkkontrolle	elektronische Blinkkontrolle	Einparkhilfe- abschaltung
		●	↑	→	D kN	kg ↓	kg ↓	✂	⚡	🔌	☒	🔊	📺	PDC
<b>Alfa Romeo</b>		<b>Anhängerkupplung</b>						<b>Elektrosatz</b>						
<b>147</b>		<b>Bestell-Nr.</b>						<b>Bestell-Nr.</b>						
nicht für GTA-250 PS	ab 10.00	1911 FA ●			7,9	1300	60		6105				●	●
<b>156</b>		<b>Bestell-Nr.</b>						<b>Bestell-Nr.</b>						
Limousine und Sport Wagon, nicht für GTA	11.97 - 07.03	1903 FB ●			8,7	1600	90		6102	●			●	
		1904 FA ●			8,7	1600	90							
<b>159</b>		<b>Bestell-Nr.</b>						<b>Bestell-Nr.</b>						
Limousine, nicht für Sportwagen	10.05 - 03.06	1913 FB ●			9,9	1800	90	●	6107	●			●	●
		1914 FA ↑			9,9	1800	90	●						
Limousine, auch für Sportwagen	ab 03.06	1915 FB ●			9,9	1800	85	●						
		1916 FA ↑			9,9	1800	85	●						
<b>166</b>		<b>Bestell-Nr.</b>						<b>Bestell-Nr.</b>						
	ab 09.98	1909 FA ●			9,9	1800	110	●	6104	●			●	


<b>Audi</b>		<b>Anhängerkupplung</b>						<b>Elektrosatz</b>						
<b>80 / 90</b>		<b>Bestell-Nr.</b>						<b>Bestell-Nr.</b>						
B4 Limousine, Avant, auch Quattro, nicht für Cabrio nicht Avant RS 2, Competition und 230 PS	09.91 - 12.95	1315 FB ●			9,6	1800	75	●	6649		●			
									8304 C Checkcontrol				●	●
<b>A 3</b>		<b>Bestell-Nr.</b>						<b>Bestell-Nr.</b>						
nicht für Quattro und S3	09.96 - 05.03	3824 FB ●			8,2	1500	75		6206 1)	●			●	●
		3822 FA ●			8,6	1600	75	●						
		3825 FA ↑			8,7	1500	75							
Frontantrieb, nicht für V6 3,2l, 250 PS	ab 05.03	3895 B ●			9,2	1881	112	●	6207 2)	●			●	●
Sportback	ab 09.04	3895 A ↑ 3)			9,2	1881	112		6207 2)	●			●	●
		1333 FB ● 4)			9,7	1800	100		6207 2)	●			●	●
		1334 FA ↑ 4)			9,7	1800	100							
<b>A 4</b>		<b>Bestell-Nr.</b>						<b>Bestell-Nr.</b>						
B5 Limousine, Avant bis Bj. 11.01, Quattro und S4, nicht für RS 4	11.94 - 11.00	1320 FB ●			10,1	1800	75		bis 02.99 6228 1) ab 03.99 6229 1) Avant 6230 1)	●			●	●
		1317 FA ↑			10,1	1800	75							
B6, Limousine, Avant ab Bj. 11.01, Quattro, nicht für S4	11.00 - 11.04	1330 FB ●			10,6	2000	80		Limousine 6233 Avant 6236	●			●	●
		1331 FA ↑			10,6	2000	80							
Cabrio	05.02 - 09.05	1330 FB ●			10,6	2000	80		6242	●			●	●
		1331 FA ↑			10,6	2000	80							
B7, Limousine, Avant, Cabrio ab 10.05 auch für Quattro, nicht für RS4, S4	11.04 - 2007	1332 FB ● 6)			10,4	2000	100		alle Modelle 6241	●			●	●
		1336 FA ↑ 6)			10,4	2000	100							
		1336 FAS 6)			Set-Preis: Anhängerkupplung MVG-Typ 1336 FA inklusive Elektrosatz MVG-Typ 6241									
B8 Limousie	ab 09.07	1303 FB ●			11,0	2100	90		6208	●	●			●
		1304 FA ↑ 7)			11,0	2100	90							

- 1) Erweiterungssatz für die Fahrzeuge mit Checkcontrol erforderlich, MVG-Typ: 2167
- 2) Inkl. Original-Bordnetzanbindung, GST-fähig
- 3) Bitte je nach Motorvariante beim Audi-Händler bestellen:  
 Spoiler (inkl. Abdeckung) 8P3 807 434 B oder Spoiler (inkl. Abdeckung) 8P3 807 434 C
- 4) 3,2 ltr: Bitte unbedingt Hinweise in der Betriebsanleitung des Fahrzeugs beachten.  
 Bitte Spoiler (inkl. Abdeckklappe) beim Audi-Händler bestellen.
- 6) Bitte unbedingt die Hinweise in der Betriebsanleitung des Fahrzeugs beachten.
- 7) Aufnahme für abnehmbare Kugelstange 8T0 012 109 C bitte beim Audi-Händler bestellen.


**Fortsetzung Audi nächste Seite!**

We R Parts B.V. info@wer-parts.nl														
	Baujahr	starr	System	abnehmbar	D-Wert in kN	Anhängelast	Stützlast	sichtbarer Ausschnitt	13-polig	fahrzeugspez. Stecker	C2-Kontrolle	akustische Blinkkontrolle	elektronische Blinkkontrolle	Einparkhilfe- abschaltung
		●	↑	→	D kN	kg	kg	✂	⚡	🔌	☒	🔊	📺	PDC
Audi		Anhängerkupplung						Elektrosatz						
<b>A 5</b>														
Coupé, auch für S5	<b>NEU</b> ab 06.07	1303 FB ●			11,0	2100	90		6208	●	●			●
		1304 FA ↑ 7)			11,0	2100	90							
<b>A 6</b>		<b>Bestell-Nr.</b>						<b>Bestell-Nr.</b>						
Limousine, Avant bis 02.98, Quattro, S 6, ohne Niveauregulierung	06.94 - 04.97	1307 FB ●			11,2	2100	75		8811				●	●
		1308 FA ↑			11,2	2100	75		8304 C Checkcontrol				●	●
Frontantrieb, Limousine, Avant bis 03.05, ohne Niveauregulierung	05.97 - 04.04	1311 FB ●			11,0	2100	85		Limousine 6224 Avant 6226 4)	●			●	●
		1312 FA ↑			11,0	2100	85			●			●	●
Limousine Avant	<b>NEU</b>	1312 FAS1	Set-Preis: Anhängerkupplung MVG-Typ 1312 FA inklusive Elektrosatz MVG-Typ 6224											
		1312 FAS2	Set-Preis: Anhängerkupplung MVG-Typ 1312 FA inklusive Elektrosatz MVG-Typ 6226											
Frontantrieb, Limousine, Avant bis 03.05, mit Niveauregulierung	05.97 - 04.04	1321 FB ●			11,0	2100	85		Limousine 6224 Avant 6226 4)	●			●	●
		1322 FA ↑			11,0	2100	85			●			●	●
Quattro, Limousine, Avant bis 03.05, ohne Niveauregulierung nicht für RS6	05.97 - 04.04	1337 FB ●			11,0	2100	85		Limousine 6224 Avant 6226 4)	●			●	●
		1338 FA ↑			11,0	2100	85			●			●	●
Quattro, Limousine ab 05.97, Avant ab 03.98, mit Niveauregulierung nicht für RS6	05.97 - 04.04	1339 FB ●			11,0	2100	85		Limousine 6224 Avant 6226 4)	●			●	●
		1340 FA ↑			11,0	2100	85			●			●	●
Limousine, Avant ab Bj. 03.05 mit Stahlfedern, auch Quattro, S6	ab 04.04	1350 FB ● 3)			12,0	2200	90		6237 2)	●			●	●
		1351 FA ↑ 3)			12,0	2200	90			●			●	●
Limousine, Avant mit Luftfedern, auch Quattro und S6	ab 03.05	1342 FA ↑ 3)			12,0	2200	90		6237 2)	●			●	●
Allroad Quattro	05.00 - 2005	1328 FA ↑ 1)			11,8	2300	95		6226	●			●	●
	ab 05.06	1302 FA ↑ 6)			12,0	2200	90		6201	●			●	●
<b>A 8</b>														
	ab 11.02	1349 FA ↑			12,5	2430	95		6231	●			●	●
<b>Q 7</b>														
Bitte Hinweise in der Betriebsanleitung beachten.	ab 01.06	1352 FA ↑ 6)			16,4	3500	140	●	6240 5)	●			●	●

- 1) Alu-Stoßfängerträger ist separat beim Audi-Händler zu bestellen. Audi-Best.Nr.: 4Z7 807 313A
- 2) Freischaltung durch Audi-Händler erforderlich.
- 3) Nur Avant: Um den optimalen Sitz des Stoßfängers zu gewährleisten, empfehlen wir die Montage der Stoßfängerverstärkung MVG-Typ 2135 in Verbindung mit dem Stützteil Audi-Nr. 4F0 807 381
- 4) Erweiterungssatz für die Fahrzeuge mit Checkcontrol erforderlich, MVG-Typ: 2167
- 5) Für Kfz mit elektrischer Heckklappe, für Kfz ohne elektrischer Heckklappe bitte Erweiterungssatz MVG-Typ: 2137 bitte mitbestellen.
- 6) Spoiler bitte beim Audi-Händler bestellen.
- 7) Aufnahme für abnehmbare Kugelstange 8T0 012 109 C bitte beim Audi-Händler bestellen.
















We R Parts B.V. info@wer-parts.nl														
	Baujahr	starr	System	abnehmbar	D-Wert in kN	Anhängelast	Stützlast	sichtbarer Ausschnitt	13-polig	fahrzeugspez. Stecker	C2-Kontrolle	akustische Blinkkontrolle	elektronische Blinkkontrolle	Einparkhilfe- abschaltung
		●	↑	→	D kN	kg	kg	✂	⚡	🔌	☒	🔊	📡	PDC
BMW		Anhängerkupplung						Elektrosatz						
Mini		Bestell-Nr.						Bestell-Nr.						
R50, Mini Cooper, nicht für S, R 53, auch für Cabrio	06.01 - 11.06	1537 FA ↑	6,0	1000	75			6426	●				●	●
R56	ab 2007	1541 FA ↑	6,0	1000	50			6401	●				●	
Clubman, R55 (Kombi)	ab 2007		6,0	1000	50									in Vorbereitung
<b>1er-Serie</b>														
E 87	ab 09.04	1511 FA ↑ 8)	8,0	1400	75	●		6427	●				●	
		1511 FAS	Set-Preis: Anhängerkupplung MVG-Typ 1511 FA inklusive Elektrosatz MVG-Typ 6427											
<b>3er-Serie</b>														
E 36 Limousine Cabrio, Coupé, Touring, nicht für M3	01.91 - 1998	1505 FB ●	9,3	1800	75	●		8811					●	●
		1506 FA ↑	9,3	1800	75	●		8304 C Checkcontrol					●	●
E 36/5 Compact	05.94 - 05.01	1507 FB ●	8,5	1600	75	●		6408	●	●				●
		1518 FA ↑ 3)	8,5	1600	75	●								
E 46/5 Compact nicht für M3 und Kfz mit Sportpaket	06.01 - 2005	1535 FB ●	9,5	1800	75			6418						
		1536 FA ↑ 3)	9,5	1800	75	●								
E 46 Limousine ab 04.98, Coupé E 46/2 ab 04.99, Cabrio E 46/C, nicht für M3	04.98 - 03.05	1519 FB ●	9,5	1800	75	●		6418					●	●
		1520 FA ↑ 3)	9,5	1800	75	●								
		1520 FAS	Set-Preis: Anhängerkupplung MVG-Typ 1520 FA inklusive Elektrosatz MVG-Typ 6418											
E 46/3 Touring	1999 - 09.05	1521 FB ●	9,5	1800	75	●		6418					●	●
		1522 FA ↑ 3)	9,5	1800	75	●								
		1522 FAS	Set-Preis: Anhängerkupplung MVG-Typ 1522 FA inklusive Elektrosatz MVG-Typ 6418											
E 90 Limousine, Touring E91 ab Bj. 09.05 schräger Verlauf der Kugelstange	ab 03.05	1539 FB ● 6)	10,0	1800	75			6428	●				●	
		1540 FA ↑ 6)	10,0	1800	75									
		1540 FAS	Set-Preis: Anhängerkupplung MVG-Typ 1540 FA inklusive Elektrosatz MVG-Typ 6428											
E 92 Coupé schräger Verlauf der Kugelstange, Aufnahmerohr ist nicht mittig	ab 09.06	1501 FB ●	10,0	1800	75									in Vorbereitung
		1502 FA ↑	10,0	1800	75									
<b>5er-Serie</b>														
E 34 Limousine, Touring bis 03.97, auch Allrad	01.88 - 11.95	1523 FB ●	10,8	2100	75	●		Limousine 6419 2) Touring 6421 2)	●	●				●
E 34 Limousine auch für Allrad	01.88 - 11.95	1524 FA ↑ 3)	10,8	2100	75	●		6419 2)	●	●				●
E 34/2 Touring, auch für Allrad	02.92 - 03.97	1525 FA ↑ 3)	10,8	2100	75	●		6421 2)	●	●				
E39 Limousine	12.95 - 07.03	1526 FB ●	11,4	2200	90	●		bis 09.00 6422 ab 10.00 6430	●				●	●
		1527 FA ↑ 3)	11,4	2200	90	●			●				●	●
E 39/2 Touring	03.97 - 06.04	1528 FB ●	11,4	2200	90	●		6423	●				●	●
		1529 FA ↑ 3)	11,4	2200	90	●							●	●
E 60 Limousine und Touring E 61 ab 05.04 nicht für M5 und Kfz. mit Sportpaket auch für Modelle ab 03.07 Limousine Touring	ab 07.03	1533 FA ↑ 5)	11,4	2200	90	●		Limousine bis 03.07 6432 Limousine ab 03.07 8814 Touring bis 03.07 6433 Touring ab 03.07 6434	●				●	●
		1534 FB ●	11,4	2200	90				●				●	
		1533 FAS1	Set-Preis: Anhängerkupplung MVG-Typ 1533 FA inklusive Elektrosatz MVG-Typ 6432											
<b>X 3</b>														
	ab 01.04	1538 FA ↑ 7)	12,6	2200	100			6431	●	●				●
<b>X 5</b>														
E 53	06.00 - 12.06	1532 FA ↑ 1)	13,5	2700	120			6425 4)	●				●	●
E70	ab 2007	1504 FA ↑ 1)	16,0	3500	150									in Vorbereitung

- 1) Fahrzeuge mit US-Standard bzw. Grau-Importe können nicht nachgerüstet werden.
- 2) Erweiterungssatz für Fahrzeuge mit Checkcontrol erforderlich, MVG-Typ: 2166
- 3) Abdeckung für Stoßfängerausschnitt bitte beim BMW-Händler beziehen.
- 4) Nur Kfz mit Vorbereitung
- 5) Abdeckung für Stoßfängerausschnitt 7 063 432 und Halter 7 063 431 bitte beim BMW-Händler beziehen.
- 6) Nur Limousine: Bei Fahrzeugen Bj. 03.05 müssen die Befestigungsbolzen am Fahrzeug von einer BMW-Fachwerkstatt gewechselt werden.
- 7) Je nach Ausstattung teilweise Ausschnitt u. Klappe erforderlich. Bitte beim BMW-Händler bestellen.
- 8) Abdeckklappe für Stoßfängerausschnitt bitte beim BMW-Händler beziehen: BMW-Nr. 5112 7118 162.  
Bei Fahrzeugen bis Baujahr 07.05 müssen die Befestigungsbolzen von einer BMW-Fachwerkstatt gewechselt werden.
- 9) Nicht für Modelle 335i bzw. Kfz mit Abgasturbolader

We R Parts B.V. info@wer-parts.nl														
	Baujahr	starr	System	abnehmbar	D-Wert in kN	Anhängelast	Stützlast	sichtbarer Ausschnitt	13-polig	fahrzeugspez. Stecker	C2-Kontrolle	akustische Blinkkontrolle	elektronische Blinkkontrolle	Einparkhilfe- abschaltung
		•	↑	→	D kN	kg	kg	✂	⚡	🔌	☒	🔊	📡	PDC
<b>Chevrolet / Daewoo</b>		<b>Anhängerkupplung</b>						<b>Elektrosatz</b>						
<b>Captiva</b>		<b>Bestell-Nr.</b>						<b>Bestell-Nr.</b>						
S3X	<b>NEU</b> ab 06.06	1801 FB •	12,3	2500	150			7301	•	•				
		1802 FA ↑	12,3	2500	150	•								
<b>Lanos</b>		<b>Bestell-Nr.</b>						<b>Bestell-Nr.</b>						
Schrägheck, 3- und 5-türig	ab 1997	1803 FB •	7,4	1300	70			6649			•			













<b>Chrysler / Jeep</b>		<b>Anhängerkupplung</b>						<b>Elektrosatz</b>						
<b>300 C</b>		<b>Bestell-Nr.</b>						<b>Bestell-Nr.</b>						
		0829 FA ↑	10,5	2000	100			in Vorbereitung						
<b>Grand Cherokee</b>		<b>Bestell-Nr.</b>						<b>Bestell-Nr.</b>						
ZJ, Z, ZG	ab 1993	0820 D •	14,4	3538	175			0047		•				
		0820 D •	14,4	3545	176	•		5047	•	•	•			
WJ, WG auch für Kfz mit geänderten Verstärkungshalterungen	ab 04.99	0831 C →	14,4	3545	176	•		5047a	•	•	•			
		0831 C →	14,4	3545	176	•		5147			•			
WH	ab 06.05	0843 A ↑ 2)	15,6	3500	140			5147a			•			
		0843 B •	15,6	3500	140	•		7051			•			
<b>Jeep Cherokee</b>		<b>Bestell-Nr.</b>						<b>Bestell-Nr.</b>						
KJ alle Modelle	ab 10.01	0841 C →	14,5	3535	140			5046a			•			
		0840 D •	14,5	3535	140									
<b>Commander</b>		<b>Bestell-Nr.</b>						<b>Bestell-Nr.</b>						
WH		0843 A ↑ 2)	15,6	3500	140			in Vorbereitung						
		0843 B •	15,6	3500	140	•		in Vorbereitung						
<b>Compass</b>		<b>Bestell-Nr.</b>						<b>Bestell-Nr.</b>						
		in Vorbereitung						in Vorbereitung						
<b>Jeep Patriot</b>		<b>Bestell-Nr.</b>						<b>Bestell-Nr.</b>						
		in Vorbereitung						in Vorbereitung						
<b>PT Cruiser</b>		<b>Bestell-Nr.</b>						<b>Bestell-Nr.</b>						
PT, auch für Cabrio	ab 2000	0833 A ↑ 2)	6,9	1090	84			5146 3)		•				
								5146a 3)			•			
<b>Voyager/Grand Voyager</b>		<b>Bestell-Nr.</b>						<b>Bestell-Nr.</b>						
GS, nicht AWD	ab 1996	0821 A →	10,0	1675	80	•		5021a			•			
		0822 B / D •	10,0	1675	80	•								
		0821 AS	Set-Preis: Anhängerkupplung MVG-Typ 0821 A inklusive Elektrosatz MVG-Typ 5021a											
		0822 BDS	Set-Preis: Anhängerkupplung MVG-Typ 0822 B/D inklusive Elektrosatz MVG-Typ 5021a											
RG	ab 04.01	0836 E →	10,0	1650	122			5021a			•			
		0837 B •	10,0	1650	122									
RG, Stow 'n Go Fahrzeug mit umklappbarer Sitzbank	ab Mj. 2005	0842 A ↑ 2)	10,0	1648	100			5121a	•		•			
		0842 B •	10,0	1648	100									
<b>Jeep Wrangler</b>		<b>Bestell-Nr.</b>						<b>Bestell-Nr.</b>						
TJ	ab 1997	0823 C →	10,3	2243	80			5027		•				
								5027a						
		0823 B •	10,3	2243	80			5026 1)		•				
								5026a 1)			•			

- 1) Kennzeichenleuchte im Lieferumfang des Elektrosatzes enthalten (Teile-Nr: 524)  
2) Mit wegklappbarem Steckdosenhalter  
3) Nur bis Bj. 02.06, nicht für Kfz mit Canbus-System

We R Parts B.V. info@wer-parts.nl												
	Baujahr	starr System abnehmbar	D-Wert in kN	Anhängelast	Stützlast	sichtbarer Ausschnitt	13-polig	fahrzeugspez. Stecker	C2-Kontrolle	akustische Blinkkontrolle	elektronische Blinkkontrolle	Einparkhilfe- abschaltung
		  	D kN	kg 	kg 							PDC
Citroën		Anhängerkupplung					Elektrosatz					
Berlingo		Bestell-Nr.					Bestell-Nr.					
Kasten, Kombi Multispace	ab 11.96	2206 FB ●	7,8	1350	70		6925	●			●	
		2207 FA 	7,8	1350	70							
C3												
auch für X-TR	ab 05.02	2222 FB ●	6,4	1100	50		6911	●			●	
		2229 FA →	6,5	1176	48							
Pluriel	ab 03.03	2232 FB ●	5,2	800	60							
		2233 FA ↑	5,2	800	60							
C4												
Limousine, Coupé	ab 11.04	2234 FB ●	9,1	1700	80		8811				●	●
		2235 FA ↑	9,1	1700	80							
C5												
Limousine	ab 10.04	2227 FB ●	9,1	1600	75	●	8814				●	●
		2228 FA ↑	9,1	1600	75	●						
Break / Kombi	ab 10.04	2236 FB ●	10,0	1600	85							
		2237 FA ↑	10,0	1600	85	●						
C6												
	ab 07.06	in Vorbereitung					in Vorbereitung					
C8												
	ab 09.02	2825 FB ●	10,8	1900	100		bis 09.05 7525 ab 10.05 7527	●			●	●
		2826 FA ↑	10,8	1900	100							
Crosser												
	ab 07.07	in Vorbereitung					in Vorbereitung					
Evasion												
	09.94 - 08.02	2823 FB ●	10,9	2000	100	●	bis 07.97 7517 ab 08.97 7518	●	●			●
		2824 FA 	10,9	2000	100	●						
Jumper												
Anhängebock für 4) Kasten, Kombi 1), Pritsche 2), auch 4WD 3)	03.94 - 06.06	2243 FB ●	13,3	2500	150		Kasten, Kombi bis 03.02 6915 ab 03.02 6924 Pritsche bis 03.02 6916 ab 03.02 8813	●	●			●
Kugelplatte für Standardfahrgestell		2155										
Kugelplatte für Kfz mit 16" Bereifung und verstärkten Federn		2133										
Kasten / Kombi	ab 06.06	2244 FB ●	16,9	3000	150		6927	●			●	●
Anhängebock inkl. Kugel	<b>NEU</b>	2246 FA ↑	16,9	3000	150							
Pritsche	ab 06.06	2245 FB ●	15,9	3000	150							













- 1) Für Kfz bis Bj. 10.95 bitte Karosserieverstärkungssatz mitbestellen: MVG-Typ: 2154
- 2) Für Kfz bis Bj. 10.95 bitte Karosserieverstärkungssatz mitbestellen: MVG-Typ: 2153
- 3) Für 4WD bitte Schraubensatz mitbestellen: MVG-Typ: 2152
- 4) Nicht für Fahrzeuge mit Gasflasche anstelle des Ersatzrades.

Fortsetzung Citroën nächste Seite!

We R Parts B.V. info@wer-parts.nl												
	Baujahr	starr System abnehmbar	D-Wert in kN	Anhängelast	Stützlast	sichtbarer Ausschnitt	13-polig	fahrzeugspez. Stecker	C2-Kontrolle	akustische Blinkkontrolle	elektronische Blinkkontrolle	Einparkhilfe- abschaltung
												PDC
Citroën		Anhängerkupplung					Elektrosatz					
Jumpy		Bestell-Nr.					Bestell-Nr.					
	09.94 - 01.07	2823 FB ●	10,9	2000	100	●	bis 07.97 7519	●	●			
		2824 FA ●	10,9	2000	100	●	ab 08.97 7520	●	●			
	ab 01.07	2249 FB ●	12,2	2200	122		6913	●			●	●
		2250 FA ↑	12,2	2200	122							
Picasso												
Xsara Picasso,	09.99 - 03.04	2220 FA ↑	7,9	1400	90		6921	●			●	●
auch für Facelift (ab 04.04)	ab 09.99	2221 FB ●	7,5	1300	90							
		2223 FA ↑	7,5	1300	90							
C4 Picasso	ab 11.06	2247 FB ●	9,7	1700	100		in Vorbereitung					
		2248 FA ↑	9,7	1700	100							
Saxo												
	ab 04.96	2212 FB ●	6,4	1200	75		8811				●	●
		2213 FA ●	6,4	1200	75							
Xantia												
Limousine X1 und X2	03.93 - 03.01	2214 FB ●	8,8	1550	85		6649		●			
Xsara												
Limousine und Coupé, 3- und 5-türig	ab 09.97	2216 FB ●	7,3	1300	78		bis 12.99 6919	●	●			
							ab 01.00 6922	●			●	
Break / Kombi	ab 05.98	2218 FB ●	7,4	1300	85		bis 12.99 6926	●	●			
							ab 01.00 6923	●			●	●














Daihatsu		Anhängerkupplung					Elektrosatz					
Terios		Bestell-Nr.					Bestell-Nr.					
	ab 06.06	1957 FA →	7,6	1350	55		8811				●	●


Dacia		Anhängerkupplung					Elektrosatz					
Logan		Bestell-Nr.					Bestell-Nr.					
Limousine, SD	ab 2005	0946 FB ●	6,3	1100	75		5000a			●		
Kombi, MCV	ab 01.07	0947 B ●	7,8	1388	85							
		0947 A →	7,8	1388	85							

We R Parts B.V. info@wer-parts.nl												
	Baujahr	starr System abnehmbar	D-Wert in kN	Anhängelast	Stützlast	sichtbarer Ausschnitt	13-polig	fahrzeugspez. Stecker	C2-Kontrolle	akustische Blinkkontrolle	elektronische Blinkkontrolle	Einparkhilfe-abschaltung
												PDC
Fiat		Anhängerkupplung					Elektrosatz					
500 / Cinquecento		Bestell-Nr.					Bestell-Nr.					
	ab 07.07	2141 FA ↑	5,1	800	60		6935	•			•	•
<b>Brava</b>												
5-türig	09.95 - 09.01	2105 FA ●	7,7	1400	75		6811		•			
<b>Bravo</b>												
3-türig	09.95 - 09.01	2106 FA ●	7,9	1400	75		6812		•			
	ab 04.07	2138 FA ↑	7,9	1350	90		6820	•			•	•
<b>Croma</b>												
	ab 06.05	2125 FA ↑	9,5	1700	100		6814	•			•	•
<b>Doblo</b>												
auch Doblo Cargo	ab 11.00	2115 FB ●	8,4	1300	90		bis 10.03 6822	•			•	•
		2116 FA ↑	8,4	1300	90		ab 10.03 6826	•			•	•
<b>Ducato</b>												
Anhängebock für 4) Kasten, Kombi 1), Pritsche 2), auch 4WD 3)	04.94 - 06.06	2243 FB ●	13,3	2500	150		Kasten, Kombi bis 03.02 6915	•	•			
Kugelplatte für Standardfahrgestell		2155					ab 03.02 6924	•				•
Kugelplatte für Kfz mit 16" Bereifung und verstärkten Federn		2133					Pritsche bis 03.02 6916	•	•			•
							ab 03.02 8813					•
Kasten / Kombi	ab 06.06	2244 FB ●	16,9	3000	150		6927	•			•	•
Anhängebock inkl. Kugel		2246 FA ↑	16,9	3000	150							
Pritsche	ab 06.06	2245 FB ●	15,9	3000	150		6928	•			•	•
<b>Idea</b>												
	ab 01.04	2129 FB ●	6,8	1200	80		6833	•			•	•
<b>Linea</b>												
	ab 06.07	2139 FA ↑	6,9	1200	70		6815	•	•			
<b>Multipla</b>												
auch für Gasbetrieb	ab 11.98	2112 FB ●	8,4	1500	90		bis 08.04 6825	•			•	•
		2113 FA ●	8,4	1500	90		ab 09.04 6819	•			•	•
<b>Palio</b>												
Weekend	ab 01.98	2118 FB ●	7,4	1300	75	•	6649		•			
<b>Panda</b>												
Frontantrieb auch für Panda Sporting	ab 09.03	2107 FB ● 5)	6,9	1300	75		6813	•			•	•
		2108 FA ↑ 5)	6,9	1300	75							
4 x 4	ab 09.04	2109 FB ● 5)	6,9	1300	75							
		2111 FA ↑ 5)	6,9	1300	75							
Cross	ab 01.06	2103 FB ●	13,1	1300	75		6817	•			•	•
		2104 FA ↑	15,0	1300	75							
<b>Punto</b>												
	09.99 - 06.03	2120 FA ↑	7,2	1300	75		6830	•			•	•
nicht für Kfz mit Gasbetrieb	06.03 - 09.05	2127 FA ↑	7,1	1300	75							
Grande Punto	ab 10.05	2119 FB ●	6,7	1100	60		6816	•			•	•
		2126 FA ↑	6,7	1100	60							

- 1) Für Kfz bis Bj. 10.95 bitte Karosserieverstärkungssatz mitbestellen: MVG-Typ: 2154
- 2) Für Kfz bis Bj. 10.95 bitte Karosserieverstärkungssatz mitbestellen: MVG-Typ: 2153
- 3) Für 4WD bitte Schraubensatz mitbestellen: MVG-Typ: 2152
- 4) Nicht für Fahrzeuge mit Gasflasche anstelle des Ersatzrades.
- 5) Kfz mit Gasbetrieb sind nicht für den Anhängetrieb zugelassen.


Fortsetzung Fiat nächste Seite!

We R Parts B.V. info@wer-parts.nl												
	Baujahr	starr System abnehmbar	D-Wert in kN	Anhängelast	Stützlast	sichtbarer Ausschnitt	13-polig	fahrzeugspez. Stecker	C2-Kontrolle	akustische Blinkkontrolle	elektronische Blinkkontrolle	Einparkhilfe- abschaltung
		  	D kN	kg 	kg 							PDC
Fiat		Anhängerkupplung					Elektrosatz					
Scudo		Bestell-Nr.					Bestell-Nr.					
	09.94 - 01.07	2823 FB ●	10,9	2000	100	●	bis 07.97 7519	●	●			
		2824 FA ●	10,9	2000	100	●	ab 08.97 7520	●	●			
	ab 01.07	2249 FB ●	12,2	2200	122		6913	●			●	●
		2250 FA →	12,2	2200	122							
Sedici												
	ab 04.06	2130 FB ●	7,1	1200	70		6818	●			●	●
		2131 FA ↑	7,1	1200	70							
Stilo												
Limousine, 3- und 5-türig	ab 10.01	2121 FB ●	8,1	1500	85		bis 12.03 6831	●			●	●
		2122 FA ↑	8,1	1500	85		ab 01.04 6834	●			●	●
Multi Wagon	ab 01.03	2124 FB ●	8,1	1500	85		6832	●			●	●
		2123 FA ↑	8,1	1500	85							
Strada												
	ab 06.99	2134 FA →	7,3	1300	75		bis 05.03 8811				●	●
							ab 05.03 6835				●	
Ulysse												
	09.94 - 08.02	2823 FB ●	10,9	2000	100	●	6649		●			
		2824 FA ●	10,9	2000	100	●						
	ab 09.02	2825 FB ●	10,8	1900	100		bis 09.05 7525	●			●	●
		2826 FA ↑	10,8	1900	100		ab 10.05 7527	●			●	●

We R Parts B.V. info@wer-parts.nl														
	Baujahr	starr	System	abnehmbar	D-Wert in kN	Anhängelast	Stützlast	sichtbarer Ausschnitt	13-polig	fahrzeugspez. Stecker	C2-Kontrolle	akustische Blinkkontrolle	elektronische Blinkkontrolle	Einparkhilfe- abschaltung
		●	↑	→	D kN	kg	kg	✂	⚡	🔌	☒	🔊	📺	PDC
Ford		Anhängerkupplung						Elektrosatz						
Escort		Bestell-Nr.						Bestell-Nr.						
Turnier	10.90 - 1999	1718 FB ●	7,0	1200	75			6649		●				
<b>Fiesta</b>														
Fiesta III	01.96 - 03.02	1051 A →	5,9	1000	50	●		6649		●				
Fiesta nicht für ST	ab 04.02	1788 FB ●	6,3	1050	75	●		bis 10.05 6657				●	●	
		1789 FA →	6,3	1050	75	●		ab 11.05 6659	●			●		
<b>Focus</b>														
Schrägheck, 3/5-türig, nicht für Edition	10.98 - 10.04	1763 FB ●	7,3	1250	50	●		bis 07.03 6647 6)	●			●		
		1764 FA ↑	7,3	1250	50									
Stufenheck 4-türig	10.98 - 03.05	1725 FB ●	8,1	1200	50							●		
		1726 FA ↑	8,1	1200	50									
Turnier	01.99 - 03.05	1767 FB ● 4)	7,4	1200	50			ab 08.03 6648	●			●		●
		1768 FA ↑ 4)	7,4	1200	50									
Schrägheck, 3/5-türig nicht für ST / 220 PS	ab 10.04	1708 FB ●	8,7	1590	75			6653	●			●		●
		1795 FA ↑	8,7	1590	75									
Stufenheck 4-türig	ab 04.05	1713 FB ●	8,8	1590	75			6655	●			●		●
		1714 FA ↑	8,8	1590	75									
Turnier nicht für ST / 220 PS	ab 03.05	1710 FB ●	8,5	1500	75			6654	●			●		●
		1711 FA ↑	8,5	1500	75									
C-Max	ab 10.03	1794 FB ●	8,7	1590	75			6652	●			●		●
		1795 FA ↑	8,7	1590	75									
Cabrio	ab 04.07	1795 FA ↑	8,7	1590	75			8811				●		●
<b>Fusion</b>														
	ab 04.02	1790 FB ● 1)	6,3	1050	75	●		bis 10.05 6657				●		
		1796 FA → 1)	6,3	1050	75	●		ab 11.05 6658	●			●		●
<b>Galaxy</b>														
Van 1), 2)	06.95 - 05.00	1760 FB ●	12,2	2400	85	●		6656	●			●		
		1761 FA ↑	12,2	2400	85	●								
		2150												
Stoßfängerträger mitbestellen!														
Van, Anhängelock inkl. Kugelstange	05.00 - 2006	1712 FB ●	12,5	2420	140			8814				●		●
		1769 FB ●	12,5	2500	100									
		1770 FA ↑ 5)	12,5	2500	100									
Van, auch 4WD 7-Sitzer ohne Niveauregulierung mit Niveauregulierung	ab 05.06	1727 FB ●	11,1	2000	80									
		1728 FA ↑	11,1	2000	80									
		1729 FA ↑	11,1	2000	80									
Schwenkbare Systeme: ohne Niveauregulierung mit Niveauregulierung <b>NEU</b>		1732 FS ↻ 3)	11,1	2000	80			in Vorbereitung						
		1734 FS ↻ 3)	11,1	2000	80									
<b>Maverick</b>														
nicht für Faceliftmodelle	2001 - 02.04	0577 A →	9,5	1815	116	●		5118a				●		
		0578 B ●	9,5	1815	116									
nur für Faceliftmodelle	ab 03.04	0584 A ↑	10,0	2027	100	●		5120a				●		
		0584 B ●	10,0	2027	100	●								

- 1) Nicht für Kfz mit Park Pilot System
- 2) Abdeckung für Stoßfängerausschnitt bitte beim Ford-Händler bestellen
- 3) Schwenkbare System
- 4) Bei Kfz ab Bj. 04.2002 ist ein Stoßfängerinnenteil über Ford zu beziehen (Teile-Nr. 1 110 935)
- 5) Stoßfängerträger bitte mitbestellen: MVG-Typ 2140
- 6) Schrägheck 3-türig: nur für Kfz bis Baujahr 12.00

Fortsetzung Ford nächste Seite!

We R Parts B.V. info@wer-parts.nl															
	Baujahr	starr	System	abnehmbar	D-Wert in kN	Anhängelast	Stützlast	sichtbarer Ausschnitt	13-polig	fahrzeugspez. Stecker	C2-Kontrolle	akustische Blinkkontrolle	elektronische Blinkkontrolle	Einparkhilfe- abschaltung	
		●	↑	→	D kN	kg ↓	kg ↓	✂	⚡	🔌	☒	🔊	📡	PDC	
Ford		Anhängerkupplung						Elektrosatz							
Mondeo		Bestell-Nr.						Bestell-Nr.							
Limousine	10.96 - 10.00	1737 FB ●	9,0	1600	75			6649			●				
Turnier, nicht RS	05.93 - 10.00	1739 FB ●	9,0	1600	75			6620	●	●					
Limousine nicht für ST 220	10.00 - 03.07	1780 FB ● 5)	11,0	2000	120			6670	●			●	●	●	
		1781 FA ↑ 5)	11,0	2000	120		●	8304 C 1) Checkcontrol				●	●	●	
Turnier, für Kfz ohne Niveauregulierung nicht für ST 220	10.00 - 03.07	1782 FB ●	11,0	2000	120			6671	●			●	●	●	
		1783 FA ↑	11,0	2000	120		●	8304 C 1) Checkcontrol				●	●	●	
Turnier, für Kfz mit Niveauregulierung nicht für ST 220	11.00 - 03.07	1791 FB ●	11,0	2000	120			6671	●			●	●	●	
		1792 FA ↑	11,0	2000	80		●	8304 C 1) Checkcontrol				●	●	●	
Limousine, 4-türig	ab 06.07	1701 FB ●	11,6	2120	80			8814							
		1703 FA ↑	11,6	2120	80										
Limousine, 5-türig	ab 06.07	1704 FB ●	11,6	2120	80								●		●
		1705 FA ↑	11,6	2120	80										
Turnier	ab 06.07	1706 FB ●	11,6	2120	80										
		1715 FA ↑	11,6	2120	80										
Ranger		Bestell-Nr.						Bestell-Nr.							
	ab 12.06	0574 F ●	15,0	3036	140									in Vorbereitung	
S-Max		Bestell-Nr.						Bestell-Nr.							
ohne Niveauregulierung	ab 05.06	1740 FB ●	11,1	2000	80			8814							
		1741 FA ↑	11,1	2000	80								●		●
mit Niveauregulierung		1742 FA ↑	11,1	2000	80										
Tourneo		Bestell-Nr.						Bestell-Nr.							
Connect	ab 2003	1793 FB ●	8,1	1250	75			6663	●				●		
Transit		Bestell-Nr.						Bestell-Nr.							
alle Modelle, außer Typen: EM/EML/ENL/EME/ENE	10.91 - 03.00	1752 FB ●	12,5	2000	75			6649			●				
Transit F Kasten / Kombi (3), 4)	ab 04.00	1784 FB ●	15,3	2800	112			6660					●		
Transit F Pritsche V184/185	04.00 - 07.06	1785 FB ●	15,3	2800	112			6662	●				●		
Transit F Pritsche V347/348	ab 07.06	1787 FB ●	15,3	2800	112			8813					●	●	

1) Nicht für Kfz mit Park Pilot System

3) Für Kfz ab Bj. 08.04 bitte folgende Teile beim Ford-Händler bestellen:

Längsverstärkung: 1 x FINIS 4583024

Käfigmutter: 2 x FINIS 4105891









Schraube: 2 x FINIS 4046120

4) Wahlweise Trittstufe bitte mitbestellen: MVG-Typ 2161

5) Bei Modellen Ghia / Titanium / Platinum ab Bj. 2005 empfehlen wir, den Spoiler aus optischen Gründen gegen den Standard-Spoiler zu tauschen.

Honda		Anhängerkupplung						Elektrosatz							
Accord		Bestell-Nr.						Bestell-Nr.							
Limousine, nicht für Kombi	ab 02.03	2971 FB ●	8,3	1500	75			8811					●	●	
Civic		Bestell-Nr.						Bestell-Nr.							
3-Türer	ab 01.07	2972 FB ●	8,2	1500	75			8811							
		2973 FA ●	8,2	1500	75										
4-Türer, Stufenheck, nicht für Hybrid	ab 04.06	2965 FB ●	6,9	1200	85								●		●
		2966 FA ●	6,9	1200	85										
5-Türer	ab 01.06	2967 FB ●	8,8	1500	95										
		2968 FA ●	8,8	1500	95										
CR-V		Bestell-Nr.						Bestell-Nr.							
RV / RD	03.02 - 01.07	2964 FA →	9,2	1800	60			8811							
	ab 01.07	2974 FB ●													
		2975 FA →					in Vorbereitung								
FR-V		Bestell-Nr.						Bestell-Nr.							
	ab 2004													in Vorbereitung	
HR-V		Bestell-Nr.						Bestell-Nr.							
	1999 - 09.01	2962 FB ●	6,8	1200	60			8811							
	ab 10.01	2963 FB ●	6,9	1200	60										
Jazz		Bestell-Nr.						Bestell-Nr.							
		2969 FB ●	5,9	1000	70			8811							
		2970 FA →	5,9	1000	70										

Hummer		Anhängerkupplung						Elektrosatz						
H2		Bestell-Nr.						Bestell-Nr.						
		1410 A ↑	18,1	3500	140									in Vorbereitung


We R Parts B.V. info@wer-parts.nl														
	Baujahr	starr	System	abnehmbar	D-Wert in kN	Anhängelast	Stützlast	sichtbarer Ausschnitt	13-polig	fahrzeugspez. Stecker	C2-Kontrolle	akustische Blinkkontrolle	elektronische Blinkkontrolle	Einparkhilfe- abschaltung
		●	↑	→	D kN	kg	kg							PDC
<b>Hyundai</b>		<b>Anhängerkupplung</b>						<b>Elektrosatz</b>						
Unsere Qualitätsprodukte Anhängerkupplungen und Elektrosätze für Hyundai-Fahrzeuge können Sie exklusiv über Ihren Hyundai-Vertragshändler beziehen.														

IVECO		Anhängerkupplung					Elektrosatz							
Daily		Bestell-Nr.					Bestell-Nr.							
Kasten, Kombi	ab 05.99	1806 FB ●	17,1	3500	150		5000a							
Pritsche 29L - 35S		1807 FB ●	20,5	3500	250									
Kasten, Kombi,														
Pritsche 35C/E - 50C														

KIA		Anhängerkupplung					Elektrosatz						
Carens		Bestell-Nr.					Bestell-Nr.						
FG	ab 10.06	3778 A ↑ 1)	9,0	1546	90		5440	●				●	●
<b>NEU</b>		3778 FB ●	in Vorbereitung										
<b>Carnival</b>													
UP	03.99 - 05.06	3761 A ↑ 1)	11,6	2126	100		5429a	●			●		
MB, VQ	ab 06.06	3779 A ↑ 1)	12,0	2105	100		5439	●				●	●
<b>NEU</b>		3779 FB ●	in Vorbereitung										
<b>Cee'd</b>													
	ab 01.07	3780 A ↑ 1)	8,2	1576	90		5441	●				●	●
		3780 FB ●	in Vorbereitung										
<b>Cerato</b>													
FE, Stufenheck/ Steilheck (Kombi)	ab 06.04	3775 A ↑	8,0	1454	75		5427a	●			●		
		3775 B ●	8,0	1454	75								
<b>Rio</b>													
Fließheck, nicht für Stufenheck	2000 - 08.05	3772 FB ●	6,3	1100	44		bis 06.02 8811					●	●
							ab 07.02 5426	●					
DE, Fließheck	ab 08.05	3776 A ↑	6,5	1107	65		5436	●				●	●
<b>Sorento</b>													
JC	08.02 - 06.06	3774 A ↑ 1)	13,7	3017	150		5428	●	●				
<b>NEU</b>		3777 A ↑ 1)	15,0	3633	160		5438	●	●				●
	ab 07.06												
<b>Sportage</b>													
nicht für Wagon	1994 - 10.04	3769 FA ●	9,9	2000	75		8811					●	●
							8304 C					●	●
							Checkcontrol						
JE	ab 11.04	0696 C ↑	10,9	2234	90		5430a	●					
		0696 D ●	10,9	2234	90								

1) Mit wegklappbarem Steckdosenhalter

Lancia		Anhängerkupplung					Elektrosatz							
Lybra		Bestell-Nr.					Bestell-Nr.							
Limousine und Kombi	ab 09.99	2354 FA ●	8,3	1400	75	●	7052	●				●		
<b>Musa</b>														
	ab 10.04	2362 FA ↑	6,8	1200	80		7060	●				●	●	
<b>Phedra</b>														
	ab 09.02	2825 FB ●	10,8	1900	100		bis 09.05 7525	●				●	●	
Anhängebock inkl. Kugelstange		2826 FA ↑	10,8	1900	100			ab 10.05 7527	●				●	●
		2810 FB ●	10,8	1900	100									
<b>Thesis</b>														
	ab 04.02	2361 FA ↑	9,5	1800	75		7058	●				●	●	
<b>Y</b>														
	02.96 - 09.03	2357 FB ●	6,8	1200	75		6649		●					
<b>Ypsilon</b>														
	10.03 - 12.06	2359 FA ↑	6,6	1200	75		7059	●				●	●	
	ab 01.07					in Vorbereitung					in Vorbereitung			
<b>Zeta</b>														
	09.94 - 08.02	2823 FB ●	10,9	2000	100		bis 07.97 7517	●	●					
		2824 FA ●	10,9	2000	100			ab 08.97 7518	●	●				

We R Parts B.V. info@wer-parts.nl														
	Baujahr	starr	System	abnehmbar	D-Wert in kN	Anhängelast	Stützlast	sichtbarer Ausschnitt	13-polig	fahrzeugspez. Stecker	C2-Kontrolle	akustische Blinkkontrolle	elektronische Blinkkontrolle	Einparkhilfe- abschaltung
		●	↑	→	D kN	kg ↓	kg ↓	✂	⚡	🔌	☒	🔊	📶	PDC
Landrover		Anhängerkupplung						Elektrosatz						
Defender		Bestell-Nr.						Bestell-Nr.						
90	ab 09.98	3450 FB ●	17,2	3500	150				7600	●	●			
passende Kugel		2133	23,5	3500	150									
alternativ Kugel 20 mm tiefer		2128	17,2	2000- 2800	100									
110, 130	ab 09.98	3451 FB ●	17,2	3500	150				7600	●	●			
passende Kugel		2133	23,5	3500	150									
alternativ Kugel 20 mm tiefer		2128	17,2	2000- 2800	100									
Discovery		Bestell-Nr.						Bestell-Nr.						
LT	10.98 - 10.04	3459 FB ●	15,9	3500	150				7600	●	●			
passende Kugel		2133	23,5	3500	150									
alternativ Kugel 50 mm höher		2132	18,5	2500- 3500	150									
Freelander		Bestell-Nr.						Bestell-Nr.						
inkl. fester Kugel nicht für Kfz mit V6-Benzin-Motor	1998 - 05.07	3452 FB ●	11,8	2500	140				7601	●	●			
	ab 06.07	3464 FB ●	11,0	2000	150	●			7603					in Vorbereitung
		3465 FA ↑	11,0	2000	150	●								















Lexus		Anhängerkupplung						Elektrosatz						
i S220/250		Bestell-Nr.						Bestell-Nr.						
	ab 2006	1809 FA ↑	9,0	1500	75	●								in Vorbereitung
RX 300		Bestell-Nr.						Bestell-Nr.						
	ab 03.03	1808 FA ↑	11,8	2000	80			7010	●			●	●	
RX 350		Bestell-Nr.						Bestell-Nr.						
	ab 03.03	1808 FA ↑	11,8	2000	80			7010	●			●	●	
RX 400 H		Bestell-Nr.						Bestell-Nr.						
	ab 03.05	1808 FA ↑	11,8	2000	80			7010	●			●	●	

Mazda		Anhängerkupplung						Elektrosatz						
2		Bestell-Nr.						Bestell-Nr.						
DY	ab 2003	0582 A →	5,8	961	60			5302a	●			●		
		0582 B ●	5,8	961	60	●								
3		Bestell-Nr.						Bestell-Nr.						
BK, nicht für Stufenheck mit Sportstoßfänger	ab 10.03	0583 A ↑ 1)	8,7	1803	85			5390a	●			●		
323		Bestell-Nr.						Bestell-Nr.						
F, Typ BJ Fließheck, 5-türig	ab 1999	0570 A ↑ 1)	8,5	1751	104			99 - 00 5090	●	●				
		0571 B ●	8,5	1751	104			ab 2001 5190a	●			●		
S, BJ Stufenheck 4-türig	99 - 00 ab 2001	0565 B ●	8,3	1689	100	●		5090 5190a	●	●		●		
5		Bestell-Nr.						Bestell-Nr.						
CR, 1), 2)	ab 05.05	0585 A ↑	9,3	1651	90			5693	●			●	●	
6		Bestell-Nr.						Bestell-Nr.						
Stufenheck / Schrägheck (GG, GY, GG1) nicht für MPS	ab 06.02	0579 A →	9,4	1822	113	●		5104a	●			●		
		0579 B ●	9,4	1822	113	●		5204	●			●		
Sport Kombi (GG, GY, GG1) auch für Faceliftmodelle nicht für MPS	ab 09.02	0580 C ↑ 1)	9,4	1800	115			5304	●			●		●
		0580 D ●	9,4	1800	115									
626		Bestell-Nr.						Bestell-Nr.						
GF, Fließ-/Stufen bis Fgst.-Nr. 400.000	07.97 - 11.99	0566 A ↑	9,3	1806	113			5091	●	●				
		0567 B ●	9,3	1806	113									
GF, Fließ-/Stufen ab Fgst.-Nr. 400.001	ab 12.99	0566 A ↑	9,3	1806	113			5099	●	●				
		0567 B ●	9,3	1806	113			5191	●	●				
GF, Fließ-/Stufen ab Fgst.-Nr. 467.119	ab 2002	0566 A ↑	9,3	1806	113			5391a	●			●		
		0567 B ●	9,3	1806	113									
GW, Kombi bis Fgst.-Nr. 200.000	02.98 - 01.00	0569 B ●	9,0	1744	110			5091	●	●				
GW, Kombi ab Fgst.-Nr. 200.001	ab 02.00	0569 B ●	9,0	1744	110			5100 5191	●	●				
GW, Kombi ab Fgst.-Nr. 217.475	ab 2002	0569 B ●	9,0	1744	110			5391a	●			●		


1) Mit wegklappbarem Steckdosenhalter

2) Nebelschlussleuchte muß nicht versetzt werden. Keine zusätzliche Blende notwendig.

Fortsetzung Mazda nächste Seite!


We R Parts B.V. info@wer-parts.nl												
	Baujahr	starr System abnehmbar	D-Wert in kN	Anhängelast	Stützlast	sichtbarer Ausschnitt	13-polig	fahrzeugspez. Stecker	C2-Kontrolle	akustische Blinkkontrolle	elektronische Blinkkontrolle	Einparkhilfe-abschaltung
		   	D kN	kg 	kg 							PDC
Mazda		Anhängerkupplung					Elektrosatz					
B-Serie / BT-50		Bestell-Nr.					Bestell-Nr.					
Anhängerböck inkl. Kugel mit Anschraubplatte Typ 3008 B, B-Serie nur für 4x4 <b>NEU</b>	ab 03.99	0574 D ●	15,0	3036	140		B-Serie bis 12.02 5194	●	●			
							B-Serie ab 01.03 5000a				●	
							BT-50 5394	in Vorbereitung				
<b>CX-5</b>		in Vorbereitung					in Vorbereitung					
<b>CX-7</b>		in Vorbereitung					in Vorbereitung					
<b>MPV</b>												
LW, nicht für 6-Sitzer (Karakuri)	ab 12.99	0572 A ↑	10,7	2002	130		bis 03.02 5093	●	●			
		0573 B ●	10,7	2002	130		ab 03.02 5193a	●		●		
Karakuri	ab 03.02	0572 C →	10,8	2037	115		5193a	●		●		
		0573 D ●	10,8	2037	115							
<b>Premacy</b>												
CP, auch für Active7, nicht für Sportive	ab 1999	0570 A ↑ 1)	8,5	1653	104		99 - 00 5093	●	●			
		0571 B ●	8,5	1653	104		ab 2001 5193a	●		●		
<b>RX 8</b>												
SE	ab 07.03	0581 A ↑ 1)	7,7	1405	94		in Vorbereitung					
<b>Tribute</b>												
EP, nicht für Faceliftmodelle	05.01 - 02.04	0577 A →	9,5	1815	116	●	5118a			●		
		0578 B ●	9,5	1815	116							
nur für Faceliftmodelle	ab 03.04	0584 A ↑ 1)	10,0	2027	100	●	5120a			●		
		0584 B ●	10,0	2027	100	●						

1) Mit wegklappbarem Steckdosenhalter



We R Parts B.V. info@wer-parts.nl														
	Baujahr	starr	System	abnehmbar	D-Wert in kN	Anhängelast	Stützlast	sichtbarer Ausschnitt	13-polig	fahrzeugspez. Stecker	C2-Kontrolle	akustische Blinkkontrolle	elektronische Blinkkontrolle	Einparkhilfe- abschaltung
		●	↑	→	D kN	kg ↓	kg ↓	✂	⚡	🔌	☒	🔊	📡	PDC
Mercedes-Benz		Anhängerkupplung						Elektrosatz						
Typ S 124		Bestell-Nr.						Bestell-Nr.						
E-Klasse Kombi, 200 T – 320 TE		01.86 - 04.96	2414 FB ●		10,8	2100	75		7135	●	●			
Typ W 124		Bestell-Nr.						Bestell-Nr.						
E-Klasse, E 200 – E 400, Lim., Coupé, Cabrio, nicht Sportline, nicht AMG und E500		01.85 - 05.95	2412 FB ●		10,3	1900	75		7113	●	●			
			2413 FA →		10,3	1900	75							
Typ W 163		Bestell-Nr.						Bestell-Nr.						
M-Klasse, nicht für Kfz mit Reserverad auf der Heckklappe		1998 - 07.05	2428 FB ●		16,0	3500	150	●	7140	●	●			●
			2429 FA ↑ 5)		16,0	3500	150	●						
Typ W 164		Bestell-Nr.						Bestell-Nr.						
M-Klasse		ab 07.05	2401 FB ●		16,0	3500	135		7144 6)	●			●	
			2446 FA ↑		16,0	3500	135							
Typ X 164		Bestell-Nr.						Bestell-Nr.						
GL		ab 09.06	2447 FB ●		16,0	3500	135		7144 6)	●			●	
			2448 FA ↑		16,0	3500	135							
Typ W 168		Bestell-Nr.						Bestell-Nr.						
A-Klasse, nicht AMG		1997- 09.04	2402 FB ● 1)	6,2	1000	50			7101 C	●			●	●
			2403 FA ↑ 1)	6,2	1000	50								
Typ W 169		Bestell-Nr.						Bestell-Nr.						
A-Klasse		ab 09.04	2404 FB ● 1)	8,5	1500	80			7142	●			●	●
			2405 FA ↑ 1)	8,5	1500	80								
			2405 FAS	Set-Preis: Anhängerkupplung MVG-Typ 2405 FA inklusive Elektrosatz MVG-Typ 7142										
Typ W 245		Bestell-Nr.						Bestell-Nr.						
B-Klasse		ab 06.05	2404 FB ● 1)	8,5	1500	80			7143 3)	●	●			●
			2405 FA ↑ 1)	8,5	1500	80								
			2405 FAS	Set-Preis: Anhängerkupplung MVG-Typ 2405 FA inklusive Elektrosatz MVG-Typ 7142										
Typ W 201		Bestell-Nr.						Bestell-Nr.						
190, alle Modelle, nicht 16 Ventiler u. Sportline		ab 10.88	2406 FB ●	8,1	1500	75	●		7103	●	●			
Typ W 202		Bestell-Nr.						Bestell-Nr.						
C-Klasse, Limousine bis 05.00, Kombi bis 05.01, Coupé bis 05.02 und Cabrio nicht AMG, 430 CLK		06.93 - 05.00	2408 FB ● 4)	9,1	1700	75			S + W 202 7105 C	●			●	●
			2411 FA ↑ 4)	9,1	1700	75		C 208 7119						
Typ CL 203		Bestell-Nr.						Bestell-Nr.						
Sport-Coupé, nicht für Cabrio CLK, nicht AMG		ab 2001	2425 FA ↑ 2)	8,8	1500	100	●		bis Bj. 12.04 7104 ab Bj. 01.05 7106	●			●	●
Typ W 203		Bestell-Nr.						Bestell-Nr.						
C-Klasse, Limousine und Kombi, mit <u>Stahlfedern</u> , nicht für Sport Coupé, nicht für CLK ab 05.02, nicht für AMG, nicht für Allrad		06.00 - 09.07	2430 FB ● 1)	9,1	1600	75			7106	●			●	●
			2431 FA ↑ 1)	9,1	1600	75								
			2431 FAS	Set-Preis: Anhängerkupplung MVG-Typ 2431 FA inklusive Elektrosatz MVG-Typ 7106										
Typ S/W 204		Bestell-Nr.						Bestell-Nr.						
C-Klasse, Limousine, Kombi ohne Niveauregulierung, nicht für AMG-Fahrzeuge		ab 09.07	2452 FB ●	10,2	1900	75			7145	●			●	●
			2453 FA ↑	10,2	1900	75								
C-Klasse, Limousine, Kombi mit Niveauregulierung, nicht für AMG-Fahrzeuge			2454 FA ↑	10,2	1900	75								
			2453 FAS	Set-Preis: Anhängerkupplung MVG-Typ 2453 FA inklusive Elektrosatz MVG-Typ 7145										
Typ CL 209		Bestell-Nr.						Bestell-Nr.						
CLK, nicht für Cabrio, nicht AMG		ab 05.02	2442 FA ↑	10,3	1500	75			7106	●			●	●


- 1) Bitte vor Montage unbedingt Hinweise in der Betriebsanleitung des Fahrzeuges beachten!
- 2) Die von Mercedes-Benz angebotene Abdeckung für den Ausschnitt passt nicht.
- 3) Inkl. Original-Bordnetzanschluss, GST-fähig
- 4) Für Kfz bis Fahrgestellnr. 1A03 2469 und 1F02 0797 (ca. Ende 1993) bitte Satz Stützen MVG-Typ 2136 EUR 60,00 mitbestellen.
- 5) Für Kfz bis Bj. 2000 wird empfohlen, den Stoßfänger mit Ausschnitt und Abdeckklappe der Modelle 2000 bis 2002 beim Mercedes-Benz-Händler zu bestellen. Für Kfz ab Bj. 2000 muß der vorhandene Stoßfänger ausgeschnitten werden. Abdeckklappe für Stoßfängerausschnitt
- 6) Bitte passendes Steuergerät und Relais beim Mercedes-Benz-Händler beziehen.

Fortsetzung Mercedes-Benz nächste Seite!

We R Parts B.V. info@wer-parts.nl														
	Baujahr	starr	System	abnehmbar	D-Wert in kN	Anhängelast	Stützlast	sichtbarer Ausschnitt	13-polig	fahrzeugspez. Stecker	C2-Kontrolle	akustische Blinkkontrolle	elektronische Blinkkontrolle	Einparkhilfe- abschaltung
		●	↑	→	D kN	kg	kg	✂	⚡	🔌	⊗	🔊	📡	PDC
Mercedes-Benz		Anhängerkupplung						Elektrosatz						
Typ S 210		Bestell-Nr.						Bestell-Nr.						
E-Klasse Kombi, nicht AMG		05.96 - 2003	2419 FB ● 9)	11,5	2200	84			7119	●	●			●
			2420 FA ↑ 9)	11,5	2200	84								
Typ W 210		Bestell-Nr.						Bestell-Nr.						
E-Klasse Limousine, nicht AMG		06.95 - 03.02	2417 FB ● 9)	10,8	2000	75			7119	●	●			●
			2418 FA ↑ 9)	10,8	2000	75								
			2418 FAS	Set-Preis: Anhängerkupplung MVG-Typ 2418 FA inklusive Elektrosatz MVG-Typ 7119										
Typ S 211		Bestell-Nr.						Bestell-Nr.						
E-Klasse Kombi, nicht AMG		ab 2003	2444 FB ● 7)	11,5	2200	130			7139 3)	●			●	●
			2443 FA ↑ 7)	11,5	2200	130			7102 10)	●			●	●
			2443 FAS	Set-Preis: Anhängerkupplung MVG-Typ 2443 FA inklusive Elektrosatz MVG-Typ 7102										
Typ W 211		Bestell-Nr.						Bestell-Nr.						
E-Klasse Limousine, nicht AMG		ab 03.02	2421 FB ● 1)	11,0	2000	80			7102 10)	●			●	●
			2422 FA ↑ 1)	11,0	2000	80							●	●
			2422 FAS	Set-Preis: Anhängerkupplung MVG-Typ 2422 FA inklusive Elektrosatz MVG-Typ 7102										
Typ W 251		Bestell-Nr.						Bestell-Nr.						
R-Klasse		ab 02.06	2424 FA ↑	12,5	2100	85			7144 11)	●			●	
Sprinter		Bestell-Nr.						Bestell-Nr.						
Kasten / Kombi nicht Allrad, Radstand & ZGG 6), 8) angeben passende Kugel		02.95 - 03.06	3200 FB ●	17,8	2800	120			bis 12.99 7121	●	●			
			3001 FB ●						ab 01.00 8811				●	●
Pritsche, nicht Allrad, Radstand & ZGG 6), 8) angeben passende Kugel		02.95 - 03.06	3202 FB ●	17,8	2800	120			bis 12.99 7121	●	●			
			3001 FB ●						ab 01.00 8811				●	●
Kasten / Kombi 3,0 und 3,5 t ZGG, 209 - 224 und 309 - 324		ab 04.06	3203 FB ● 12)	16,0	3500	150			7122	●			●	●
Pritsche 3,0 und 3,5 t ZGG 209 - 224 und 309 - 324			3204 FB ● 13)	16,0	3500	150								
passende Kugel			2131											
V-Klasse		Bestell-Nr.						Bestell-Nr.						
Vito / Viano		03.96 - 08.03	2434 FB ● 4)	11,9	2200	75	●		7121	●	●			
			2435 FA ● 4)	11,9	2200	75	●							
ab Fg.-Nr.: ...16793		ab 02.04	2426 FB ●	13,3	2500	100			7138	●			●	
			2427 FA ↑ 5)	13,3	2500	100								
			2427 FAS	Set-Preis: Anhängerkupplung MVG-Typ 2427 FA inklusive Elektrosatz MVG-Typ 7138										
Vaneo		Bestell-Nr.						Bestell-Nr.						
nicht für Diesel-Kfz mit Automatikgetriebe		ab 02.02	2440 FB ●	7,4	1200	75			7137	●			●	●
			2441 FA ↑	7,4	1200	75								
Vario Kasten		Bestell-Nr.						Bestell-Nr.						
613D, 616D, 618D, 813D/DA, 818 D/DA, für Kfz ohne Maulkupplung, Anhängelock inkl. Kugelplatte		ab 01.06	2449 FB ●	23,5	3500	140								in Vorbereitung
613D, 616D, 618D, 813D/DA, 818 D/DA, für Kfz mit Maulkupplung, Anhängelock inkl. Kugelplatte			2450 FB ●	23,5	3500	140								
Vario Pritsche		Bestell-Nr.						Bestell-Nr.						
613D, 616D, 618D, 813D/DA, 818 D/DA, Anhängelock inkl. Kugelplatte		ab 01.06	2451 FB ●	23,5	3500	140								in Vorbereitung


- 1) Falls nicht vorhanden, müssen links und rechts zusätzlich Verstärkungsstreben montiert werden. Diese können beim MB-Händler erworben werden, MB-Nr: A211 639 0143 und A211 639 0443. Durch die Montage oben genannter Streben passen die Verkleidungen nicht mehr. Je nach Ausstattungslinie können verschiedene Verkleidungen beim MB-Händler erworben werden, z.B. A211 690 9425 / 9825. Der Gebläsemotor der Kühlung muss eine Mindestleistung von 600 W haben. Die Gebläsemotoren A001 500 4493 und A211 500 0693 erfüllen diese Anforderungen.
- 2) Inkl. Steuergerät, ohne Freischaltung.
- 3) Bitte Steuergerät A211 545 0832 und Halter A211 545 0240 beim MB-Händler bestellen. Freischaltung erforderlich.
- 4) Nicht für Kfz mit Parktronic
- 5) Abdeckung für Stoßfängerausschnitt bitte beim Mercedes-Händler beziehen.
- 6) ZGG= Zulässiges Gesamtgewicht
- 7) Bitte vor Montage unbedingt Hinweise in der Bedienungsanleitung des Kfz beachten!
- 8) Nicht für Kfz mit integrierter Trittstufe
- 9) Bei Kfz mit Motor 300 TD und Klimaanlage unbedingt Hinweise in der Betriebsanleitung des Fahrzeuges beachten.
- 10) Inkl. Original-Bordnetzanschluss, GST-fähig
- 11) Bitte passendes Steuergerät und Relais beim Mercedes-Benz-Händler beziehen.
- 12) Bei Fahrzeugen mit Stoßfänger mit integrierter Trittstufe muss das mittlere Teil der Außenhaut ausgetauscht werden.
- 13) Nicht für Fahrzeuge mit Unterfahrschutz.

We R Parts B.V. info@wer-parts.nl													
	Baujahr	starr	System abnehmbar	D-Wert in kN	Anhängelast	Stützlast	sichtbarer Ausschnitt	13-polig	fahrzeugspez. Stecker	C2-Kontrolle	akustische Blinkkontrolle	elektronische Blinkkontrolle	Einparkhilfe- abschaltung
		●	↑→↻	D kN	kg ↻	kg ↓	✂	⚡	🔌	☒	🔊	📱	PDC
Mitsubishi		Anhängerkupplung					Elektrosatz						
Carisma		Bestell-Nr.					Bestell-Nr.						
Stufen- u. Fließheck		ab 08.95	2603 FB ●	8,4	1600	75		7851		●			
Colt		Bestell-Nr.					Bestell-Nr.						
5-türig		ab 06.04	2601 FA →	6,4	1000	50		8811				●	●
3-türig, CZ3		ab 06.05	2602 FA →	5,0	750	50							
Galant		Bestell-Nr.					Bestell-Nr.						
Limousine nicht für Modell Advance		ab 03.97	2606 FA ↑	8,8	1500	75	●	7851 8304 C Checkcontrol		●		●	●
Kombi		ab 03.97	2607 FB ●	8,8	1500	75		7851		●			
			2608 FA ↑	8,8	1500	75		8304 C Checkcontrol				●	●
Grandis		Bestell-Nr.					Bestell-Nr.						
		ab 2004		in Vorbereitung				in Vorbereitung					
L 200 Pick Up		Bestell-Nr.					Bestell-Nr.						
4WD Anhängelock inkl. Anschraubplatte		09.96 - 01.06	2611 FB ●	14,7	3000	150		7851		●			
Single-, Double-, Club-Cab Anhängelock inkl. Anschraubplatte		ab 01.06	2618 FB ●	14,0	2700	150		8811				●	●
Lancer		Bestell-Nr.					Bestell-Nr.						
Stufenheck JT41		09.03 -	2604 FB ●	7,1	1200	75		8811				●	●
Stufenheck JT41 und Kombi		12.07	2605 FA ↑	7,2	1200	75							
Outlander		Bestell-Nr.					Bestell-Nr.						
		05.03 - 04.07	2623 FB ●	8,7	1500	75		8811				●	●
		ab 04.07		in Vorbereitung				7302	●			●	
Pajero		Bestell-Nr.					Bestell-Nr.						
V20, alle Radstände		08.91 - 04.00	2614 FB ●	15,4	3500	135		8811				●	●
V20, Classic		07.02 - 12.05	2614 FB ●	15,4	3500	135		8811				●	●
V60, kurzer Radstand, auch Classic ab Bj. 01.06		ab 05.00	2615 FB ●	15,6	3000	135		8811				●	●
Pinin		ab 1999	2620 FB ●	8,0	1500	75							
		ab 03.07		in Vorbereitung				in Vorbereitung					
Space		Bestell-Nr.					Bestell-Nr.						
Star		ab 1998	2625 FB ●	7,7	1400	75		8811				●	●
Wagon, auch Motion, N50		ab 10.98	2619 FA ↑	9,9	1800	80		8811				●	●


















We R Parts B.V. info@wer-parts.nl															
	Baujahr	starr	System	abnehmbar	D-Wert in kN	Anhängelast	Stützlast	sichtbarer Ausschnitt	13-polig	fahrzeugspez. Stecker	C2-Kontrolle	akustische Blinkkontrolle	elektronische Blinkkontrolle	Einparkhilfe- abschaltung	
		●	↑	→	D kN	kg	kg	✂	⚡	🔌	☒	🔊	📡	PDC	
Nissan		Anhängerkupplung						Elektrosatz							
Almera		Bestell-Nr.						Bestell-Nr.							
3- und 5-türig, N15 Schrägheck	09.95 - 02.00	2751 FB ●	8,0	1560	75	●	5180	●	●						
3- und 5-türig, N16 Schrägheck	ab 03.00	2755 FB ●	8,0	1560	75	●	5181	●			●				
4-türig, N16 Stufenheck	ab 07.00	2756 FB ●	8,0	1560	75	●	8811					●		●	
Tino V10	ab 08.00	2714 A →	8,7	1633	90		5380	●			●				
		2714 B ●	8,7	1633	90										
		2714 AS	Set-Preis: Anhängerkupplung MVG-Typ 2714 A inklusive Elektrosatz MVG-Typ 5380												
<b>Cabstar</b>															
Typ 406	ab 10.06	2758 FB ●	19,4	3500	150			in Vorbereitung							
<b>Interstar</b>															
Kasten (FDN), Kombi (NDN), auch für Kfz mit Luftfederung	09.02 - 10.03	0927 D ● Kugel mit Anschraubplatte Typ 3008 B	14,4	2528	120		5051	●	●						
Kasten / Kombi	ab 11.03						5071 7-polig	●	●						
							5351a	●			●				
<b>Kubistar</b>															
KC, FC, F1	ab 10.03	0925 C ●	7,8	1375	95		5352a	●			●				
		0925 H ● 1)	7,8	1375	95										
<b>Maxima</b>															
QX, A33	ab 04.00	2785 FA ↑	9,8	1900	75		6649			●					
<b>Murano</b>															
	ab 04.05	2709 FA ↑	9,1	1500	110		8811					●		●	
<b>Note</b>															
	ab 02.06	2715 A ↑ 2)	6,9	1280	84		5386	●				●		●	
		2715 B ●	6,9	1280	84										
<b>Pathfinder</b>															
	01.98 - 03.05	2759 FB ●	11,6	2300	100		7851			●					
	ab 03.05	2793 FB ●	14,5	3000	140			in Vorbereitung							
		2794 FA ↑	14,6	3000	140										
<b>Patrol GR</b>															
Typ Y61	ab 03.98	2700 A →	16,4	3500	160		5182	●	●						
		2700 B ●	16,4	3513	160										
		2700 AS	Set-Preis: Anhängerkupplung MVG-Typ 2700 A inklusive Elektrosatz MVG-Typ 5182												
		2761 FB ●	17,2	3500	140		5182	●	●						
inkl. Zusatzhalterung für Maulkupplung	03.98 - 08.04	2762 FB ●	17,2	3500	140										
<b>Pick-Up</b>															
MD22, 4WD, SingleCab, KingCab und DoubleCab nur Kfz mit Chromstoßfänger und integrierter Trittstufe	03.00 - 07.05	2790 FB ●	14,8	3000	120		7851			●					
Navara nur Kfz mit Stoßfänger mit integrierter Trittstufe	ab 07.05	2769 FB ●	14,5	3000	120		8811					●		●	
<b>Primastar</b>															
inkl. Kugel mit Anschraubplatte Typ 3008 B	ab 09.02	0939 D ●	11,9	2005	144		5150a	●			●				

- 1) Zum Öffnen der Heckklappe bzw. -türen im Anhängerbetrieb bestellen Sie bitte eine Zugkugelkupplung mit seitlichem Kupplungsgriff.  
Weitere Informationen erhalten Sie bei unserem Service-Team.
- 2) Mit wegklappbarem Steckdosenhalter

Fortsetzung Nissan nächste Seite!









We R Parts B.V. info@wer-parts.nl														
	Baujahr	starr	System	abnehmbar	D-Wert in kN	Anhängelast	Stützlast	sichtbarer Ausschnitt	13-polig	fahrzeugspez. Stecker	C2-Kontrolle	akustische Blinkkontrolle	elektronische Blinkkontrolle	Einparkhilfe- abschaltung
		●	↑	→	D kN	kg	kg	✂	⚡	🔌	☒	🔊	📡	PDC
Nissan		Anhängerkupplung						Elektrosatz						
Primera		Bestell-Nr.						Bestell-Nr.						
Fließ- und Stufenheck, P11	09.96 - 08.99	2766 FB ●	8,6	1700	75			5184 Stufenheck	●	●				
								5185 Fließheck	●	●				
Traveller WP11/W11 (Kombi)	1998 - 03.02	2771 FB ●	8,8	1700	75			bis 06.99 5183 ab 06.99 5188	●	●				
		2772 FA ●	8,8	1700	75				●	●				
Kombi, P12	ab 01.02	2711 A ↑	9,5	1881	90			5388a	●		●			
		2711 B ●	9,5	1881	90				●					
		2711 AS	Set-Preis: Anhängerkupplung MVG-Typ 2711 A inklusive Elektrosatz MVG-Typ 5388a											
Stufenheck, P12	ab 03.02	2712 FA ↑ 1)	9,6	1800	75	●		5384a	●		●			
		2710 FB ●	9,6	1800	75	●			●					
Fließheck, P12	ab 07.02	2712 FA ↑ 1)	9,6	1800	75	●		5385a	●		●			
		2710 FB ●	9,6	1800	75	●			●					
<b>Qashqai</b>		in Vorbereitung						in Vorbereitung						
ab 03.07														
<b>Serena</b>														
C 23	ab 02.93	2778 FB ●	9,5	1700	100			7851		●				
<b>Sunny</b>														
Kombi Y10L	ab 04.91	2776 FB ●	8,0	1600	75			6649		●				
<b>Terrano</b>														
II, R20	ab 06.93	2702 A →	13,7	3044	140			bis 09.99 8811 ab 10.99 5186a				●		●
		2702 B ●	13,7	3044	140				●		●			
		2702 AS1	Set-Preis: Anhängerkupplung MVG-Typ 2702 A inklusive Elektrosatz MVG-Typ 8811											
		2702 AS2	Set-Preis: Anhängerkupplung MVG-Typ 2702 A inklusive Elektrosatz MVG-Typ 5186a											
<b>X-Trail</b>														
T30	ab 09.01	2786 B ●	11,1	2525	130	●		5189	●	●				
		2786 A →	11,1	2525	130	●			●	●				

1) Abdeckung für Stoßfängerausschnitt bitte beim Nissan-Händler bestellen: Nr. KE501-AV410













We R Parts B.V. info@wer-parts.nl												
	Baujahr	starr System abnehmbar	D-Wert in kN	Anhängelast	Stützlast	sichtbarer Ausschnitt	13-polig	fahrzeugspez. Stecker	C2-Kontrolle	akustische Blinkkontrolle	elektronische Blinkkontrolle	Einparkhilfe- abschaltung
		   	D kN	kg 	kg 							PDC
Opel		Anhängerkupplung					Elektrosatz					
Agila		Bestell-Nr.					Bestell-Nr.					
	ab 01.08	in Vorbereitung					in Vorbereitung					
Antara												
	ab 02.07	1108 FB ● 5)	12,3	2500	150		7301	●				●
		1109 FA ↑ 5)	12,3	2500	150							
Astra												
Schrägheck (HB)	09.91 - 02.98	1100 FB ●	8,0	1500	75	●	6001	●	●			
Stufenheck (NB) und Cabrio	05.92 - 02.98	1103 FB ●	8,0	1500	75		6649		●			
Caravan	09.91 - 02.98	1106 FB ●	8,0	1500	75		6005	●	●			
G Fließheck / Stufenheck, Coupé, nicht für Cabrio	03.98 - 03.04	1173 FB ●	8,6	1500	75		6051 1)	●	●			●
		1174 FA 	8,8	1500	75							
G Caravan	03.98 - 10.04	1175 FB ● 3)	8,6	1500	75		6052 1)	●	●			●
		1176 FA  3)	8,6	1500	75							
H Fließheck auch für GTC nicht für OPC	ab 03.04	1180 FB ●	9,0	1650	75		6002 4)	●			●	●
		1181 FA ↑	9,0	1650	75							
H Caravan	ab 10.04	1182 FB ●	9,1	1650	75		6002 4)	●			●	●
		1183 FA ↑	9,1	1650	75							
		1183 FAS	Set-Preis: Anhängerkupplung MVG-Typ 1183 FA inklusive Elektrosatz MVG-Typ 6002									
H Twin Top, Cabrio	ab 05.06	1101 FA ↑	8,0	1400	75		6002 4)	●			●	●
Corsa												
B, Schrägheck	1993 - 09.00	1116 FB ●	5,9	1000	50	●	6012	●	●			
C	10.00 - 10.06	1172 FA ↑	7,1	1200	50		6003	●			●	
D nicht für OPC / 192 PS	ab 10.06	1112 FB ● 5)	7,7	1200	55		8814				●	●
		1113 FA ↑ 5)	7,7	1200	55							
Combo Van	ab 03.02	1185 FB ●	7,5	1200	75		6004	●			●	
Meriva												
nicht für OPC	ab 05.03	1191 FA ↑ 2)	8,3	1300	60		6055	●			●	●
Movano												
Kasten (F9), Kombi (J9, A0A6), auch für Kfz mit Luftfederung	11.97 - 10.03	0927 D ● Kugel mit Anschraubplatte Typ 3008 B	14,4	2528	120		5051	●	●			
							5071 7-polig	●	●			
Kasten / Kombi	ab 11.03						5351a	●		●		
Pritsche / Fahrgestell (U9)	11.97 - 10.03						5054	●	●			
Pritsche/Fahrgestell	ab 11.03	5354a	●		●							
Omega												
B-Limousine	ab 03.94	1145 FB ●	11,0	2100	75		6034 1)	●			●	
		1148 FA ↑	11,0	2100	75							
B-Caravan ohne Niveauregulierung	ab 03.94	1150 FA 	11,0	2100	75	●	6036 1)	●			●	●
		1179 FB ●	11,0	2100	75							

- 1) Erweiterungssatz für die Fahrzeuge mit Checkcontrol erforderlich, MVG-Typ: 2166
- 2) Wärmeschutzbleche erforderlich (siehe Betriebsanleitung des Fahrzeugs)
- 3) Nicht für Kfz mit Gasbetrieb
- 4) Für Kfz mit Zentralelektrik hinten (REC)
- 5) Nicht für Kfz mit Fahrradträgersystem Flex-Fix

Fortsetzung Opel nächste Seite!













We R Parts B.V. info@wer-parts.nl													
	Baujahr	starr	System abnehmbar	D-Wert in kN	Anhängelast	Stützlast	sichtbarer Ausschnitt	13-polig	fahrzeugspez. Stecker	C2-Kontrolle	akustische Blinkkontrolle	elektronische Blinkkontrolle	Einparkhilfe- abschaltung
		●	↑ → ⊕ ⊖	D kN	kg ↗	kg ↘							PDC
Opel		Anhängerkupplung					Elektrosatz						
Signum		Bestell-Nr.					Bestell-Nr.						
	ab 05.03	1188 FB ●		10,7	2000	80		6054	●	●			
		1189 FA ↑		10,7	2000	80							
Sintra													
	ab 03.97	1178 FB ●		11,0	2000	75		6649 8304 C Checkcontrol		●		●	●
Vectra A													
Stufenheck (NB) Typ A-X, nicht für Allrad	10.88 - 09.95	1119 FB ●		8,6	1700	75	●	6016	●			●	
Vectra B													
Limousine, HB und NB	10.95 - 03.02	1125 FB ●		9,3	1700	75		6018 1)	●			●	●
Caravan	11.96 - 09.03	1184 FA ↑		9,3	1700	75		6021 1)	●			●	●
		1129 FB ●		9,3	1700	75						●	●
		1132 FA ●		9,3	1700	75						●	●
Vectra C													
Limousine, Fließ- und Stufenheck	ab 04.02	1186 FB ●		10,5	2000	80		6053	●			●	●
Caravan	ab 10.03	1187 FA ↑		10,5	2000	75		6057	●	●			●
		1189 FB ●		10,7	2000	80							●
		1190 FA ↑		10,7	2000	80							●
Vivaro													
Kasten / Kombi inkl. Kugel mit Anschraubplatte Typ 3008 B	ab 06.01	0939 D ●		11,9	2005	144		5150a	●		●		
Zafira													
	04.99 - 07.05	1155 FB ●		8,9	1500	75		6039 1)	●			●	●
		1156 FA ↑		8,9	1500	75						●	●
	ab 07.05	1157 FB ●		9,6	1650	75		6040	●			●	●
		1158 FA ↑		9,6	1650	75	●					●	●
		1158 FAS		Set-Preis: Anhängerkupplung MVG-Typ 1158 FA inklusive Elektrosatz MVG-Typ 6040									

1) Erweiterungssatz für die Fahrzeuge mit Checkcontrol erforderlich, MVG-Typ: 2166

We R Parts B.V. info@wer-parts.nl												
	Baujahr	starr System abnehmbar	D-Wert in kN	Anhängelast	Stützlast	sichtbarer Ausschnitt	13-polig	fahrzeugspez. Stecker	C2-Kontrolle	akustische Blinkkontrolle	elektronische Blinkkontrolle	Einparkhilfe- abschaltung
												
Peugeot		Anhängerkupplung					Elektrosatz					
1007		Bestell-Nr.					Bestell-Nr.					
	ab 07.05	2811 FB ●	6,4	1100	50		8811				●	●
<b>206</b>												
XR/XT, nicht für XS mit Sportheckschürze	ab 09.98	2830 FA ●	7,2	1300	75	●	7510	●			●	
SW	ab 06.02	2831 FB ●	7,2	1300	75	●					●	
		2845 FA ●	6,4	1100	70		8811				●	●
<b>207</b>												
auch für 207 CC, Cabrio und Kasten, Typ WG	ab 04.06	2813 FB ●	6,7	1200	60		8811				●	●
		2814 FA →	6,7	1200	60							
<b>306</b>												
Break	05.97 - 03.02	2828 FB ●	7,6	1400	80		7511	●	●			
<b>307</b>												
Fließheck auch für Faceliftmodelle	ab 06.01	2846 FB ●	9,1	1700	80		bis 07.05 7512 ab 07.05 8811	●			●	
		2847 FA ↑	9,1	1700	80						●	●
SW und Kombi auch für Faceliftmodelle	ab 06.02	2848 FB ●	9,1	1700	60		bis 04.05 7513 ab 04.05 8811	●			●	●
		2849 FA ↑	9,1	1700	60						●	●
<b>406</b>												
Break	ab 01.97	2812 FB ●	9,3	1700	100		8811				●	●
<b>407</b>												
Limousine	ab 05.04	2850 FB ● 1)	10,1	1900	75		in Vorbereitung					
		2851 FA ↑	10,1	1900	75							
SW / Kombi ab Fg.-Nr. ...10214	ab 01.05	2853 FB ●	9,5	1600	75							
		2854 FA ↑	9,5	1600	75							
<b>607</b>												
	ab 2000	2833 FA ↑	9,8	1800	72		8304 C				●	●

1) Nicht für Kfz mit Einparkhilfe
















Fortsetzung Peugeot nächste Seite!

We R Parts B.V. info@wer-parts.nl												
	Baujahr	starr System abnehmbar	D-Wert in kN	Anhängelast	Stützlast	sichtbarer Ausschnitt	13-polig	fahrzeugspez. Stecker	C2-Kontrolle	akustische Blinkkontrolle	elektronische Blinkkontrolle	Einparkhilfe- abschaltung
												
Peugeot		Anhängerkupplung					Elektrosatz					
806		Bestell-Nr.					Bestell-Nr.					
806	09.94-08.02	2823 FB ●	10,9	2000	100	●	7518	●	●			
		2824 FA ⬆	10,9	2000	100	●						
807												
Anhängerböck inkl. Kugelstange	ab 09.02	2825 FB ●	10,8	1900	100		bis 10.05 7525 ab 10.05 7527	●			●	●
		2826 FA ⬆	10,8	1900	100							
		2810 FB ●	10,8	1900	100						●	●
Boxer												
Anhängerböck für 4) Kasten, Kombi 1), Pritsche 2), auch 4WD 3)	03.94 - 06.06	2243 FB ●	13,3	2500	150		Kasten, Kombi bis 03.02 6915 ab 03.02 6924	●	●			
Kugelplatte für Standardfahrgestell		2155						●			●	●
Kugelplatte für Kfz mit 16" Bereifung und verstärkten Federn		2133						●	●			●
Kasten / Kombi	ab 06.06	2244 FB ●	16,9	3000	150		6927	●			●	●
Anhängerböck inkl. Kugel		2246 FA ⬆	15,9	3000	150						●	●
Pritsche	ab 06.06	2245 FB ●	15,9	3000	150		6928	●			●	
Expert												
	09.94 - 01.07	2823 FB ●	10,9	2000	100	●	bis 07.97 7519 ab 08.97 7520	●	●			
		2824 FA ⬆	10,9	2000	100	●			●			
	ab 01.07	2249 FB ●	12,2	2200	122		6913	●			●	●
		2250 FA ⬆	12,2	2000	130							
Partner												
Kasten, Kombi	ab 11.96	2206 FB ●	7,8	1350	70		6925	●			●	
		2207 FA ⬆	7,8	1350	70							

- 1) Für Kfz bis Bj. 10.95 bitte Karosserieverstärkungssatz mitbestellen: MVG-Typ: 2154 EUR 32,00
- 2) Für Kfz bis Bj. 10.95 bitte Karosserieverstärkungssatz mitbestellen: MVG-Typ: 2153 EUR 30,50
- 3) Für 4WD bitte Schraubensatz mitbestellen: MVG-Typ: 2152 EUR 15,00
- 4) Nicht für Fahrzeuge mit Gasflasche im Heckbereich unterhalb des Bodens.

Porsche		Anhängerkupplung					Elektrosatz					
Cayenne		Bestell-Nr.					Bestell-Nr.					
1)	ab 12.02	1800 FA ⬆	16,0	3500	150	●	8055 2)	●			●	●

- 1) Abdeckklappe für Stoßfängerausschnitt (955 505 087 00) bitte beim Porsche-Händler bestellen
- 2) Inkl. Original-Bordnetzanbindung, GST-fähig

We R Parts B.V. info@wer-parts.nl												
	Baujahr	starr System abnehmbar	D-Wert in kN	Anhängelast	Stützlast	sichtbarer Ausschnitt	13-polig	fahrzeugspez. Stecker	C2-Kontrolle	akustische Blinkkontrolle	elektronische Blinkkontrolle	Einparkhilfe- abschaltung
		   	D kN	kg 	kg 							PDC
Renault		Anhängerkupplung					Elektrosatz					
Avantime		Bestell-Nr.					Bestell-Nr.					
DE	ab 03.02	0929 C ↑ 1)	11,5	2000	100		5079	•			•	
<b>Clio</b>												
B	ab 09.98	0930 B •	6,7	1220	75		5049	•	•			
		0930 FA ↑	6,2	1200	75		5049a	•		•		
							5249	•			•	
B	ab 06.01	0930 B •	6,7	1220	75		5149a	•		•		
		0930 FA ↑	6,2	1200	75							
BR, CR, SR, GR	ab 11.05	0945 B •	7,0	1229	80		5349	•			•	•
		0945 A ↑	7,0	1229	80							
<b>Logan</b>												
Limousine, SD	ab 2005	0946 FB •	6,3	1100	75							
Kombi, MCV	ab 01.07	0947 B •	7,8	1388	85		5000a			•		
		0947 A →	7,8	1388	85							
<b>Espace</b>												
JE 1), 2) ohne Niveauregulierung	97 - 08.98	0920 B •	11,5	2199	85		5031	•	•			
		0929 A ◡ 2)	11,5	2199	85		5031a	•		•		
							5231	•			•	
JE 1), 2) ohne Niveauregulierung	09.98 - 08.02	0920 B •	11,5	2199	85		5139	•				
		0929 A ◡ 2)	11,5	2199	85							
JE 1), 2) mit Niveauregulierung	11.99 - 08.02	0920 D •	11,5	2199	140							
K (*) für Kfz ohne Parktronic	ab 09.02	0940 B •	11,6	2100	100							
		0940 A ↑ 1)	11,6	2100	100							
K (*) für Kfz mit Parktronic	ab 09.02	0940 A ↑ 1)	11,6	2100	100							
K, Grand Espace (*) für Kfz ohne Parktronic	ab 09.02	0940 D •	11,6	2100	100		5339a	•		•		
		0940 C ↑ 1)	11,6	2100	100							
K, Grand Espace (*) für Kfz mit Parktronic	ab 09.02	0940 C ↑ 1)	11,6	2100	100							
(*) Zusatzkabelkit für Kfz mit Sprachsynthesizer erforderlich!							5105z					
<b>Kangoo</b>												
KC, FC, alle Kfz mit geänderter Hecktraverse, nur für: Allrad (4x4), Freeworld, Kfz mit erhöhter Bodenfreiheit	ab 06.98	0925 F •	7,8	1375	95		bis 03.02 5052	•	•			
							04.02 - 03.03 5152a	•		•		
KC, FC, alle Kfz mit geänderter Hecktraverse, nicht für: Kangoo Maxi, Freeworld, Kfz mit erhöhter Bodenfreiheit, Allrad (4x4)	ab 06.98	0925 C 	7,8	1375	95		04.03 - 12.03 5352a	•		•		
		0925 H • 3)	7,8	1375	95		ab 2004 5152a	•		•		
<b>Koleos</b>		in Vorbereitung					in Vorbereitung					


1) Mit wegklappbarem Steckdosenhalter

2) Verwendung der Original-Stoßfängeröffnung, dadurch optimale Bodenfreiheit.

3) Zum Öffnen der Heckklappe bzw. -türen im Anhängerbetrieb bestellen Sie bitte eine Zugkugelkupplung mit seitlichem Kupplungsgriff.









Weitere Informationen erhalten Sie bei unserem Service-Team.

**Fortsetzung Renault nächste Seite!**













We R Parts B.V. info@wer-parts.nl																
	Baujahr	starr	System	abnehmbar	D-Wert in kN	Anhängelast	Stützlast	sichtbarer Ausschnitt	13-polig	fahrzeugspez. Stecker	C2-Kontrolle	akustische Blinkkontrolle	elektronische Blinkkontrolle	Einparkhilfe- abschaltung		
		●	↑	→	D kN	kg ↓	kg ↓	✂	⚡	🔌	☒	🔊	📡	PDC		
Renault		Anhängerkupplung						Elektrosatz								
Laguna Grandtour		Bestell-Nr.						Bestell-Nr.								
K 56 Phase I	bis 05.98	0913 H ●			9,5	1717	75									
K 56 Phase II	ab 05.98	0913 H ●			9,5	1717	75		5015	●	●					
		0914 E →			9,5	1715	75	●								
G (*) für Kfz ohne Parktronic	ab 03.01	0936 A ↑			8,8	1536	90									
G (*) für Kfz mit Parktronic	ab 03.01	0937 B ●			8,8	1536	90		5115a	●		●				
		0936 A ↑			8,8	1536	90									
(*) Zusatzkabelkit für Kfz mit Sprachsynthesizer erforderlich!									5105z							
Laguna Limousine		Bestell-Nr.						Bestell-Nr.								
B 56 Phase I + II		0910 D ●			8,9	1670	75	●	5005		●					
G (*)	ab 03.01	0935 A ↑			8,7	1524	90	●	5105a	●		●				
(*) Zusatzkabelkit für Kfz mit Sprachsynthesizer erforderlich!									5105z							
Master		Bestell-Nr.						Bestell-Nr.								
Kasten (FD), Kombi (JD, ND), auch für Kfz mit Luftfederung	11.97 - 10.03	0927 D ● 2) Kugel mit Anschraubplatte Typ 3008 B			14,4	2528	120		5051	●	●					
Kasten / Kombi	ab 11.03										5071 7-polig	●	●			
Pritsche (HD, UD) / Fahrgestell (ED)	11.97 - 10.03										5351a	●		●		
Pritsche/Fahrgestell	ab 11.03										5054	●	●			
								5354a	●		●					
Mégane		Bestell-Nr.						Bestell-Nr.								
BA Limousine Phase I	96 - 03.99	0915 B ●			7,4	1352	75		5017	●	●					
									5017a	●		●				
									5217	●			●			
BA Limousine Phase II	04.99 - 09.02	0915 B ●			7,4	1352	75		5077	●	●					
									5077a	●		●				
									5277	●			●			
BM / CM 3- u. 5-Türer	ab 10.02	0942 A ↑ 1)			7,8	1404	95		bis 01.06 5377a	●		●				
		0942 B ●			7,8	1404	95		ab 02.06 5378	●			●			
		0942 AS1	Set-Preis: Anhängerkupplung MVG-Typ 0942 A inklusive Elektrosatz MVG-Typ 5377a													
		0942 AS2	Set-Preis: Anhängerkupplung MVG-Typ 0942 A inklusive Elektrosatz MVG-Typ 5378													
LM Limousine	ab 09.03	0943 A ↑ 1)			7,8	1372	85		5373a	●		●				
		0943 B ●			7,8	1372	85		5379	●			●	●		
Cabrio / M 1)	ab 2004	0943 C ↑ 3)			7,8	1372	85		5318a	●		●				
KA Grandtour	04.99 - 09.03	0926 B ●			7,6	1393	90		5057	●	●					
									5057a	●		●				
									5257	●			●			
Grandtour M	ab 10.03	0943 A ↑ 1)			7,8	1372	85		5357a	●		●				
		0943 B ●			7,8	1372	85									
Modus		Bestell-Nr.						Bestell-Nr.								
JP 0944 A auch für Fahrzeuge mit Velofix-Fahrradträger	ab 07.04	0944 D ●			6,18	1000	75		5290	●			●			
		0944 A ↑ 1)			6,18	1000	75									

- 1) Mit wegklappbarem Steckdosenhalter  
2) Nicht für Master Maxi + Master Mascot  
3) Ab Bj. 03.06 (Facelift) nicht für Kfz mit Einparkhilfe

Fortsetzung Renault nächste Seite!


We R Parts B.V. info@wer-parts.nl												
	Baujahr	starr System abnehmbar	D-Wert in kN	Anhängelast	Stützlast	sichtbarer Ausschnitt	13-polig	fahrzeugspez. Stecker	C2-Kontrolle	akustische Blinkkontrolle	elektronische Blinkkontrolle	Einparkhilfe- abschaltung
		● ↑ → ↻	D kN	kg ↘	kg ↓							PDC
Renault		Anhängerkupplung					Elektrosatz					
Scénic		Bestell-Nr.					Bestell-Nr.					
JA Phase I	1997 - 07.99	0918 C ↑	8,0	1406	97		5016	●	●			
		0918 D ●	8,0	1406	97		5016a 5216	●		●	●	
JA Phase II	08.99 - 06.03	0918 C ↑	8,0	1406	97		5076	●	●			
		0918 D ●	8,0	1406	97		5076a 5276	●		●	●	
JM	ab 06.03	0941 A ↑ 1)	8,1	1401	99		5376a	●		●		
Grand Scénic JM	ab 04.04	0941 B ● 2)	8,1	1401	99							
		0941 A ↑ 1)	8,1	1401	99		5376a	●		●		
Trafic	Phase V, FL, JL, J7 Kasten / Kombi inkl. Kugel mit Anschraubplatte Typ 3008 B	0939 D ●	11,9	2005	144		5150a	●		●		
Twingo		0752 B ●	5,0	892	50	●	bis 1998 5001		●			
C 06 Twingo I + II							98 - 01 5056	●	●			
							ab 2002 5156a	●		●		
	ab 05.07	in Vorbereitung					in Vorbereitung					

- 1) Mit wegklappbarem Steckdosenhalter  
2) Nicht für Kfz mit Parkpilot


We R Parts B.V. info@wer-parts.nl												
	Baujahr	starr System abnehmbar	D-Wert in kN	Anhängelast	Stützlast	sichtbarer Ausschnitt	13-polig	fahrzeugspez. Stecker	C2-Kontrolle	akustische Blinkkontrolle	elektronische Blinkkontrolle	Einparkhilfe- abschaltung
												PDC
Saab		Anhängerkupplung					Elektrosatz					
900 / 9 - 3		Bestell-Nr.					Bestell-Nr.					
900: 1993 - 1998	1993 - 04.03	3456 FB ●	8,6	1600	75		8304 C				●	●
9-3: 1998 - 04.03		3457 FA ●	8,6	1600	75		Checkcontrol					
Limousine, Cabrio ab 07.03 und SportCombi ab 09.05	ab 09.02	3462 FB ●	9,0	1600	75							
		3463 FA →	9,0	1600	75							
9 - 5							in Vorbereitung					
Limousine und Kombi	ab 1998	3458 FB ●	9,9	1800	75		7878	●			●	
		3459 FA ●	9,9	1800	75							
9 - 7												
	ab 2006	1400 A ↑	15,3		160		5660	●			●	

Seat		Anhängerkupplung					Elektrosatz					
Alhambra		Bestell-Nr.					Bestell-Nr.					
Van	96 - 05.00	1760 FB ●	12,2	2400	85	●	6656	●				
		1761 FA ↑ 2)	12,2	2400	85	●						
Stoßfängerträger mitbestellen!		2150										
Van, Anhängerböck inkl. Kugelstange	ab 05.00	1712 FB ● 5)	12,5	2420	140							
Van auch für 4WD, 3)		1769 FB ●	12,5	2500	100							
		1770 FA ↑ 5)	12,5	2500	100							
Altea												
5P, auch FR inkl. Stoßfängerabdeckung	ab 2004	0786 A → 1)	8,6	1500	75	●	7655 4)	●			●	●
		0786 C → 2)	8,7	1500	75	●	7658	●			●	●
							7613	●			●	●
Arosa												
nicht für Kfz mit Mittelauspuff nicht für 3 Liter-Modelle	ab 05.97	3900 FA ●	5,2	850	50	●	8811				●	●
Cordoba												
6 L inkl. Stoßfängerabdeckung	ab 06.01	0779 A → 1)	6,9	1200	50	●	5123	●	●			
Ibiza												
6 L, 02	ab 12.01	0778 A → 1)	6,9	1200	50		5113	●	●			
6 L, 06	ab 2006	0778 A → 2)	6,9	1200	50							
Inca												
	ab 11.95	3906 FB ●	6,7	1100	50	●	7610	●	●			
Leon												
Leon inkl. Stoßfängerabdeckung	04.99 - 08.05	0781 A ● 1)	8,3	1500	75	●	7616	●			●	
Leon, auch Top Sport inkl. Stoßfängerabdeckung		0782 A → 1)	8,3	1500	75	●						
1P, auch FR inkl. Stoßfängerabdeckung	ab 09.05	0786 A → 1)	8,6	1500	75	●	7659 4)	●			●	●
							7657	●			●	●
							7623	●			●	●
Toledo												
Stufenheck, nur Frontantrieb, Typ 1M inkl. Stoßfängerabdeckung	04.99 - 12.04	0781 A ● 1)	8,3	1500	75	●	7605	●			●	
		0782 A → 1)	8,3	1500	75	●						
ab Fg-Nr.: ...8950	04.99 - 11.05	3902 FB ●	8,6	1600	75							
5P inkl. Stoßfängerabdeckung	ab 12.04	0786 C → 1)	8,7	1500	75	●	7656 4)	●			●	●
							7658	●			●	●
							7613	●			●	●


- 1) Inklusive original Stoßfängerabdeckung
- 2) Abdeckung für Stoßfängerausschnitt bitte beim Seat-Händler bestellen
- 3) Bei 4-Motion bitte Hinweise des Kfz-Herstellers beachten!
- 4) Inklusive Original-Bordnetzanbindung, GST-fähig
- 5) Stoßfängerträger bitte mitbestellen: MVG-Typ 2140

We R Parts B.V. info@wer-parts.nl													
	Baujahr	starr System abnehmbar	D-Wert in kN	Anhängelast		Stützlast	sichtbarer Ausschnitt	13-polig	fahrzeugspez. Stecker	C2-Kontrolle	akustische Blinkkontrolle	elektronische Blinkkontrolle	Einparkhilfe-abschaltung
				D kN	kg								
<b>Skoda</b>		<b>Anhängerkupplung</b>					<b>Elektrosatz</b>						
<b>Fabia</b>		<b>Bestell-Nr.</b>					<b>Bestell-Nr.</b>						
Schrägheck, auch für GT, nicht für RS	12.99 - 03.07	3312 FB ●	7,0	1200	50			7708	●			●	●
Stufenheck und Kombi, auch für Praktik, nicht für GT	ab 11.00	3313 FA ↑	7,0	1200	50								
Schrägheck	NEU ab 04.07	3310 FB ●	7,0	1200	50		7702	●			●	●	
		3311 FA ↑	7,0	1200	50								
		3308 FB ●	7,1	1200	50								
		3309 FA ↑	7,1	1200	50								
<b>Octavia</b>													
I, Limousine, Kombi, nur Frontantrieb	ab 12.96	3302 FB ● 1)	8,4	1500	60		7701	●				●	●
		3301 FA ↑ 1)	8,4	1500	60								
II, Limousine, Kombi ab 01.05 auch für 4x4, RS und Scout	NEU ab 06.04	3314 FB ●	9,3	1800	100		7710 2)	●				●	●
		3316 FA ↑	9,3	1800	100								
		3316 FAS	Set-Preis: Anhängerkupplung MVG-Typ 3316 FA inklusive Elektrosatz MVG-Typ 7710										
<b>Roomster</b>													
auch für Scout	ab 09.06	3304 FB ●	7,5	1200	50	●	7714 2)	●				●	●
		3305 FA ↑ 3)	7,5	1200	50	●							
<b>Superb</b>													
nicht für Kfz mit Tuning-Paket der Firma M+S	ab 03.02	3880 FB ●	9,5	1800	75		7709	●				●	●
		3881 FA ↑	9,5	1800	75								


- 1) Bei Anhängelasten ab 1400 kg bitte unbedingt Hinweise in der Betriebsanleitung des Fahrzeuges beachten!  
 2) Inkl. Original-Bordnetzanbindung, GST-fähig  
 3) Abdeckklappe bitte beim Skoda-Händler bestellen, Art.-Nr. XEA 770 001

We R Parts B.V. info@wer-parts.nl													
	Baujahr	starr System abnehmbar	D-Wert in kN	Anhängelast		Stützlast	sichtbarer Ausschnitt	13-polig	fahrzeugspez. Stecker	C2-Kontrolle	akustische Blinkkontrolle	elektronische Blinkkontrolle	Einparkhilfe-abschaltung
				D kN	kg								
<b>SsangYong</b>		<b>Anhängerkupplung</b>					<b>Elektrosatz</b>						
<b>Actyon</b>		<b>Bestell-Nr.</b>					<b>Bestell-Nr.</b>						
CJ	ab 03.06	2502 A ↑ 1)	12,0	2377	120		5636	●				●	●
Sports		2503 A ↑ 1)	12,4	2300	120		5638	●	●				
<b>Kyron</b>													
DJ	ab 11.05	2500 C ↑ 1)	15,3	3512	160	●	5633	●				●	●
		2500 D ● 2)	15,3	3512	160	●							
<b>Rexton</b>													
R.J	ab 2002	2500 C ↑ 1)	15,3	3512	160	●	5630	●				●	●
		2500 D ● 2)	15,3	3512	160	●							

- 1) Mit wegklappbarem Steckdosenhalter  
 2) Nicht für Fahrzeuge mit Parkpilot


We R Parts B.V. info@wer-parts.nl													
	Baujahr	starr System abnehmbar	D-Wert in kN	Anhängelast		Stützlast	sichtbarer Ausschnitt	13-polig	fahrzeugspez. Stecker	C2-Kontrolle	akustische Blinkkontrolle	elektronische Blinkkontrolle	Einparkhilfe-abschaltung
				D kN	kg								
<b>Subaru</b>		<b>Anhängerkupplung</b>					<b>Elektrosatz</b>						
<b>Forester</b>		<b>Bestell-Nr.</b>					<b>Bestell-Nr.</b>						
	10.97 - 09.02	3400 FB ●	9,9	2000	120		Mj. 98 - 03 5336	●	●				
SG / SGS	ab 09.02	3412 C →	9,9	2037	90		Mj. 98 - 5337a	●			●		
		3412 D ●	9,9	2037	90								
<b>Impreza</b>													
GW / GC, nicht GFC	ab 1993	3401 FA 🚫	8,5	1600	80		5333	●	●				
<b>Legacy</b>													
Kombi, (Typ BD,BF,BG,BH)	04.94 - 09.03	3411 FB ●	9,6	1900	80		Mj. 90 - 03 5336	●	●				
		3413 C ↑ 1)	10,2	2069	100								
Outback, mit Niveauregulierung (Typ BP)	ab 2004	3413 A ↑ 1)	10,2	2069	100		Mj. 90 - 5337a	●		●			
Wagon (Typ BP)	ab 2004												
<b>Tribeca</b>													
	ab 09.06		in Vorbereitung					in Vorbereitung					

- 1) Mit wegklappbarem Steckdosenhalter














We R Parts B.V. info@wer-parts.nl														
	Baujahr	starr	System	abnehmbar	D-Wert in kN	Anhängelast	Stützlast	sichtbarer Ausschnitt	13-polig	fahrzeugspez. Stecker	C2-Kontrolle	akustische Blinkkontrolle	elektronische Blinkkontrolle	Einparkhilfe- abschaltung
		●	↑	→	D kN	kg ↓	kg ↓	✂	⚡	🔌	☒	🔊	📺	PDC
Suzuki		Anhängerkupplung						Elektrosatz						
Jimny		Bestell-Nr.						Bestell-Nr.						
	ab 1998	3513 FA →			7,0	1300	75		98 - 12.00 7904 01.01 - 07.01 7905 ab 08.01 7906	●	●			
<b>Samurai</b>														
Samurai, feste Kugel, für Kfz mit Herstellercode VSE, nicht für Langchassis	ab 01.88	3508 FB ●			6,9	1400	75		7851		●			
<b>SJ</b>														
SJ 410/413, feste Kugel, für Kfz mit Herstellercode VSE, nicht für Langchassis	bis 04.99	3508 FB ●			6,9	1400	75		7851		●			
<b>Swift</b>														
nicht	ab 09.05	3501 FA →			6,0	1000	60		7901	●			●	
<b>SX4</b>														
	ab 06.06	2130 FB ●			7,1	1200	70		6818	●			●	●
		2131 FA ↑			7,1	1200	70							
<b>Vitara</b>														
feste Kugel, nicht für Vitara-Long, 2,0 Ltr. und 6-Zylinder	ab 10.88	3509 FB ●			8,0	1500	85		7902 7-polig	●	●			
Grand Vitara 3- und 5-türig und XL7 (FT/GT/HAT)	1998 - 09.05	3511 FA ●			10,4	2000	80		7903	●	●			●
Grand Vitara JT 3-Türer	ab 10.05	3514 FA →			8,7	1600	85		7901	●			●	
Grand Vitara JT 5-Türer		3515 FA ↑			10,1	2000	85							

Toyota		Anhängerkupplung						Elektrosatz						
Auris		Bestell-Nr.						Bestell-Nr.						
	ab 03.07	3605 FB ●			8,6	1500	60		7804	●			●	●
<b>NEU</b>		3606 FA ↑			8,6	1500	60							
<b>Avensis</b>														
Limousine, 4-türig T22	12.97 - 04.03	3600 FB ●			8,3	1550	75	●	8811				●	●
Wagon - Kombi T22	12.97 - 04.03	3601 FA ●			8,3	1550	75	●						
		3602 FB ●			8,3	1550	75	●						
		3603 FA ●			8,3	1550	75	●						
Limousine T25	ab 04.03	3647 FB ●			8,6	1550	75		5-türig 7805 Stufenheck 7806	●			●	●
		3648 FA ↑			8,6	1550	75							
Wagon - Kombi T25, auch Modelle ab 07.06	ab 04.03	3649 FB ●			8,6	1550	75		7807	●			●	●
		3650 FA ↑			8,6	1550	75							
<b>Verso</b>														
		in Vorbereitung						in Vorbereitung						
<b>Carina</b>														
Fließ- und Stufenheck, T 19	05.92 - 11.97	3609 FB ●			7,8	1500	75		7851		●			
Wagon - Kombi, T19	04.93 - 11.97	3610 FB ●			8,0	1500	75							
<b>Corolla</b>														
Hatchback, E 11 (Compact)	07.97 - 12.01	3613 FB ●			7,4	1400	75		8811				●	●
Liftback (Fließheck) und Sedan (Stufenheck), E 10	08.92 - 06.97	3611 FB ●			7,2	1300	75							
Stufenheck / Liftback	07.97 - 12.01	3615 FB ●			7,4	1400	75		8811				●	●
Wagon	07.97 - 12.01	3617 FB ●			7,7	1400	75							
		3618 FA ●			7,7	1400	75							
		3640 FB ●			7,9	1300	55							
		3641 FA ↑			7,9	1300	55							
3/5-türig E 12 Liftback	ab 01.02	3646 FB ●			7,9	1300	55							
Stufenheck E 12	ab 07.02	3642 FB ●			7,9	1300	55							
Kombi E 12	ab 01.02	3643 FA ↑			7,9	1300	55							
Verso E 12	01.02 - 04.04	3644 FB ●			8,2	1400	55							
Verso	ab 04.04	3651 FB ●			8,6	1450	60	●						
		3652 FA ↑			8,6	1450	60	●						


Fortsetzung Toyota nächste Seite!

We R Parts B.V. info@wer-parts.nl														
	Baujahr	starr	System	abnehmbar	D-Wert in kN	Anhängelast	Stützlast	sichtbarer Ausschnitt	13-polig	fahrzeugspez. Stecker	C2-Kontrolle	akustische Blinkkontrolle	elektronische Blinkkontrolle	Einparkhilfe- abschtaltung
		●	↑	→	D kN	kg	kg	✂	⚡	🔌	☒	🔊	📺	PDC
<b>Toyota</b>		<b>Anhängerkupplung</b>						<b>Elektrosatz</b>						
<b>Hiace</b>		<b>Bestell-Nr.</b>						<b>Bestell-Nr.</b>						
H12, H12G auch für 4WD (H18, H18G)	ab 09.95	3619 FB ●			12,0	2000	80		7808	●			●	●
<b>Hilux</b>		<b>Bestell-Nr.</b>						<b>Bestell-Nr.</b>						
nur Kugel nur für Double- X-tra Cab 4WD nur für Kfz mit Unterfahrschutz nur für Kfz mit Stoßfänger nicht für Single Cab 2WD	ab 12.05	3604 FB ●			13,8	2250	120		7802	●			●	
<b>Landcruiser</b>		<b>Bestell-Nr.</b>						<b>Bestell-Nr.</b>						
J 9 Anhängebock inkl. Kugelplatte	08.96 - 2003	3622 FB ●			15,4	3500	130		8811  8304 C Checkcontrol					
J 9 inkl. fester Kugelstange	08.96 - 2003	3623 FB ●			15,4	3500	130						●	●
J 10 inkl. Kugel	ab 03.98	3625 FA ↑			16,6	3500	150						●	●
J12	ab 01.03	3636 FB ●			16,3	3500	130						●	●
J12 Anhängebock Kugelplatte		3637 FA ↑ 1)			16,3	2800	130						●	●
		3639 FB ●			16,3	3500	130							
		2133			23,5	3500	150							
<b>Picnic</b>		<b>Bestell-Nr.</b>						<b>Bestell-Nr.</b>						
Picnic	ab 11.96	3626 FB ●			8,9	1500	60	●	7851		●			
		3627 FA 🚗			8,9	1500	60	●						
<b>Previa</b>		<b>Bestell-Nr.</b>						<b>Bestell-Nr.</b>						
	ab 07.00	3629 FB ●			10,1	1600	75		8811				●	●
<b>RAV 4</b>		<b>Bestell-Nr.</b>						<b>Bestell-Nr.</b>						
Fun Cruiser 3- und 5-türig, auch Cabrio	06.94 - 05.00	3630 FB ●			8,8	1745	75		6649		●			
		3631 FA 🚗			8,8	1745	75							
	06.00 - 02.06	3632 FB ● 2)			9,8	2000	75		8811				●	●
		3634 FA → 2)			9,8	2000	75						●	●
	ab 03.06	3653 FB ● 3)			10,4	2000	90		7803	●			●	●
		3654 FA ↑ 4)			10,4	2000	90						●	●
<b>Yaris</b>		<b>Bestell-Nr.</b>						<b>Bestell-Nr.</b>						
Yaris	1999 - 01.06	3645 FB ●			6,0	1000	50		8811				●	●
	ab 01.06	3656 FB ●			6,8	750	50		8811				●	●
		3655 FA ↑			6,8	750	50						●	●
Yaris Verso	1999 - 01.06	3635 FA 🚗			6,1	1000	50		8811				●	●

- 1) Nicht für Kfz mit Reserverad unter dem Wagenboden
- 2) Nicht in Verbindung mit nachrüstbarer Trittstufe
- 3) Nur für Executive bzw. nur für Kfz ohne Reserverad auf der Heckklappe
- 4) Alle Modelle


We R Parts B.V. info@wer-parts.nl													
	Baujahr	starr System abnehmbar	D-Wert in kN	Anhängelast	Stützlast	sichtbarer Ausschnitt	13-polig	fahrzeugspez. Stecker	C2-Kontrolle	akustische Blinkkontrolle	elektronische Blinkkontrolle	Einparkhilfe- abschaltung	
		   	D kN	kg 	kg 							PDC	
Volvo		Anhängerkupplung					Elektrosatz						
740 / 760 / 780 / 940 / 960		Bestell-Nr.					Bestell-Nr.						
alle Modelle		ab 06.82	3710 FB ●	10,4	2100	100		8304 C Checkcontrol				●	●
<b>850</b>													
Limousine, Kombi, nicht für Allrad, nicht für Kfz mit Abschleppöse an rechtem Längsträger		ab 1993	3704 FB ●	9,7	1900	75		8503	●			●	
			3705 FA ↑	9,7	1900	75							
<b>C30</b>													
		ab 12.06	3700 FB ●	8,9	1600	100		8511	●			●	●
			3701 FA ↑	8,9	1600	100							
<b>S 40 / V 40</b>													
		04.96 - 06.00	3702 FB ●	8,4	1600	75		8811				●	●
		07.00 - 01.04	3713 FB ●	8,2	1600	100		8501	●			●	
<b>S 40 / V 50</b>													
		ab 02.04	3720 FB ●	8,9	1600	75		S 40 8504	●			●	
			3721 FA ↑	8,9	1600	75		V 50 8505	●			●	
<b>S 60</b>													
nicht für S60R - 300PS		ab 11.00	3717 FB ●	9,1	1600	75		bis 09.04 8502	●	●			
								ab 10.04 8508	●			●	
<b>S 70 / V 70 / C 70</b>													
nicht für Allrad C70 bis 05.06		02.97 - 03.00	3704 FB ● 1)	9,7	1900	75		8503	●			●	
			3705 FA ↑ 1)	9,7	1900	75							
<b>V 70</b>													
nicht für Allrad, ohne Niveauregulierung		ab 03.00	3706 FB ●	10,3	2000	120		bis 09.04 8502	●	●			
nicht für Allrad, mit Niveauregulierung		ab 03.00	3707 FA ↑	10,3	2000	120		ab 10.04 8509	●			●	
			3708 FB ●	10,3	2000	120							
			3709 FA ↑	10,3	2000	120							
<b>S 80</b>													
		ab 1998	3706 FB ●	10,3	2000	120		bis 07.04 8502	●	●			
			3707 FA ↑	10,3	2000	120		ab 08.04 8510	●			●	
ohne Niveauregulierung		ab 07.06	3716 FB ●	10,6	2000	75		8512	●			●	●
mit Niveauregulierung			3722 FA ↑	10,6	2000	75							
			3723 FA ↑	10,6	2000	75							
<b>S 90 / V 90</b>													
		ab 1997	3710 FB ●	10,4	2100	100		8304 C Checkcontrol				●	●
<b>XC90</b>													
		ab 01.03	3718 FB ●	12,2	2250	140		bis 09.04 8502	●	●			
			3719 FA ↑	12,2	2250	140		ab 10.04 8506	●			●	

1) Ab Modelljahr 1999 bitte zusätzlich Auspuffhalter mitbestellen. MVG-Typ: 2126

We R Parts B.V. info@wer-parts.nl														
	Baujahr	starr	System	abnehmbar	D-Wert in kN	Anhängelast	Stützlast	sichtbarer Ausschnitt	13-polig	fahrzeugspez. Stecker	C2-Kontrolle	akustische Blinkkontrolle	elektronische Blinkkontrolle	Einparkhilfe- abschaltung
		●	↑	→	D kN	kg	kg	✂	⚡	🔌	☒	🔊	📡	PDC
VW		Anhängerkupplung						Elektrosatz						
Bora		Bestell-Nr.						Bestell-Nr.						
Limousine, Variant, nur Frontantrieb		ab 10.98	3822 FA ●	8,7	1600	75	●	Limousine 8037	●			●	●	
			3824 FB ●	8,2	1500	75		Variant 8039	●			●	●	
			3825 FA ↑	8,7	1500	75								
Caddy														
Kasten / Kombi		11.95 - 12.03	3906 FB ●	6,7	1100	50		7610	●	●				
Caddy III / Life (3), 6) auch Maxi		ab 02.04	3800 FB ●	9,4	1650	80		8076 4)	●			●	●	
			3801 FA ↑	9,4	1650	80								
Crafter														
Kasten / Kombi 3,0 und 3,5 t ZGG, 30 und 35		ab 04.06	3203 FB ● 8)	16,0	3500	150		7122 4)	●			●	●	
Pritsche 3,0 und 3,5 t ZGG 30 und 36			3204 FB ● 9)	16,0	3500	150								
passende Kugel			2131											
Eos														
		ab 06.06	3806 FA ↑ 7)	9,3	1800	100	●	8077 4)	●			●	●	
Fox														
nicht für Cross Fox		ab 2005	3807 FB ●	6,7	800	50		8078	●			●	●	
			3808 FA ↑	6,7	800	50	●							
Golf III														
Limousine, Cabrio (Bj. 09.93-97), Syncro		11.91 - 09.97	3813 FB ●	8,2	1500	75		8011	●	●				
Variant, nicht für Syncro		10.93 - 07.99	3814 FA ● 1)	8,2	1500	75	●							
			3819 FB ●	8,3	1500	75								
Golf IV														
Limousine, Variant nur Frontantrieb, nicht für Syncro und Cabrio, nicht für R32/241 PS		ab 10.97	3824 FB ●	8,2	1500	75		Limousine 8037	●			●	●	
			3822 FA ●	8,6	1600	75	●	Variant 8039	●			●	●	
			3825 FA ↑	8,7	1500	75								
Golf V														
1 K, Limousine		ab 2004	3895 B ●	9,2	1881	112	●	8040 4)	●			●	●	
			3895 A ↑ 2)	9,2	1881	112								
			3895 AS1	Set-Preis: Anhängerkupplung MVG-Typ 3895 A inklusive Elektrosatz MVG-Typ 8040										
Variant (Kombi)		ab 06.07	3802 FB ●	9,3	1800	100		8044 4)	●			●	●	
			3803 FA ↑	9,3	1800	100								
			3803 FAS	Set-Preis: Anhängerkupplung MVG-Typ 3803 FA inklusive Elektrosatz MVG-Typ 8044										
Golf Plus														
		ab 03.05	3895 B ●	9,2	1881	112	●	8042 4)	●			●	●	
			3895 A ↑ 2)	9,2	1881	112								
			3895 AS2	Set-Preis: Anhängerkupplung MVG-Typ 3895 A inklusive Elektrosatz MVG-Typ 8042										
Jetta														
		ab 08.05	3802 FB ●	9,3	1800	100	●	8044 4)	●			●	●	
			3803 FA ↑ 5)	9,3	1800	100	●							
			3803 FAS	Set-Preis: Anhängerkupplung MVG-Typ 3803 FA inklusive Elektrosatz MVG-Typ 8044										
Lupo														
nicht für Kfz mit Mittelauspuff		ab 10.98	3900 FA ●	5,2	850	50	●	8811				●	●	














- 1) Die Original-Stoßfängerabdeckung ist nicht verwendbar.
- 2) Spoiler (VW-Nr.: 1K6 807 433) und Abdeckung (VW-Nr.: 1K6 807 397) beim VW-Händler bestellen.
- 3) Blechträger für Stoßfänger 2K0 807 305 B und Aufnahme für abnehmbare Kugelstange 2K0 804 969 bitte beim VW-Händler bestellen.
- 4) Inkl. Original-Bordnetzanbindung, GST-fähig
- 5) Spoiler bitte beim VW-Händler bestellen.
- 6) 7-Sitzer: Nicht für Kfz mit Gasbetrieb
- 7) Stoßfänger inkl. Abdeckklappe bitte beim VW-Händler bestellen
- 8) Bei Fahrzeugen mit Stoßfänger mit integrierter Trittstufe muss das mittlere Teil der Außenhaut ausgetauscht werden.
- 9) Nicht für Fahrzeuge mit Unterfahrschutz.

Fortsetzung VW nächste Seite!

We R Parts B.V. info@wer-parts.nl														
	Baujahr	starr	System	abnehmbar	D-Wert in kN	Anhängelast	Stützlast	sichtbarer Ausschnitt	13-polig	fahrzeugspez. Stecker	C2-Kontrolle	akustische Blinkkontrolle	elektronische Blinkkontrolle	Einparkhilfe- abschaltung
		●	↑	→	D kN	kg	kg	✂	⚡	🔌	☒	🔊	📡	PDC
VW		Anhängerkupplung						Elektrosatz						
New Beetle		Bestell-Nr.						Bestell-Nr.						
auch Cabrio, nicht Kfz mit Parktronic		ab 1998	3829 FA ↑	8,3	1500	75		bis 07.03 8041	●				●	●
								ab 08.03 8043	●				●	●
Passat		Bestell-Nr.						Bestell-Nr.						
Limousine und Variant, auch Syncro		04.88 - 09.93	3840 FB ●	9,9	2000	85		6649		●				
Limousine B 4, alle Modelle, Variant bis 04.97		10.93 - 06.96	3842 FB ●	10,1	2000	85		Limousine 8017 Variant 8021	●	●				
Limousine, Variant bis 09.05 nur Synchro, 4 Motion und Passat W8		10.96 - 03.05	3849 FB ● 6)	11,3	2200	85		bis 10.00 8023	●				●	●
Limousine, Variant bis 09.05 nur Frontantrieb		10.96 - 03.05	3851 FA ↑ 6)	11,3	2200	85		Limousine ab 11.00 8027 Variant ab 11.00 8054	●				●	●
		11.00 - 09.05	3881 FAS	Set-Preis: Anhängerkupplung MVG-Typ 3881 FA inklusive Elektrosatz MVG-Typ 8054										
Limousine, Variant ab 09.05		ab 03.05	3835 FB ●	11,3	2200	85	●	Limousine 8056 5) Variant 8057 5)	●				●	●
			3836 FA ↑ 1)	11,3	2200	85	●		●				●	●
Limousine Variant			3836 FAS1	Set-Preis: Anhängerkupplung MVG-Typ 3836 FA inklusive Elektrosatz MVG-Typ 8056										
			3836 FAS2	Set-Preis: Anhängerkupplung MVG-Typ 3836 FA inklusive Elektrosatz MVG-Typ 8057										
Polo		Bestell-Nr.						Bestell-Nr.						
Steilheck		10.94 - 10.99	3805 FB ● 8)	5,6	1000	50		8005	●	●				
Steilheck		11.99 - 10.01	3882 FB ●	5,2	800	50		5000a				●		
Steilheck auch für Faceliftmodelle ab 05.05		ab 11.01	3833 FB ●	7,0	1200	50	●	bis 04.05 8012 ab 05.05 8013	●	●				●
			3834 FA ↑ 3)	7,0	1200	50	●		●	●				
Stufenheck		ab 10.03	3812 FB ●	7,0	1200	50		8811					●	●
			3815 FA ↑	7,0	1200	50							●	●
Polo Cross, nicht für Fun		ab 02.06	3810 FB ●	7,0	1200	50	●	8013	●	●				●
			3811 FA ↑ 4)	7,0	1200	50	●							
Sharan		Bestell-Nr.						Bestell-Nr.						
Van		95 - 05.00	1760 FB ●	12,2	2400	85	●	6656	●					●
Stoßfängerträger mitbestellen!			1761 FA ↑ 4)	12,2	2400	85	●							
			2150											
Van, Anhängelock inkl. Kugelstange		ab 05.00	1712 FB ●	12,5	2420	140								
Van, auch für 4WD			1769 FB ●	12,5	2500	100								
			1770 FA ↑ 7)	12,5	2500	100								

- Bitte Spoiler inkl. Abdeckung beim VW-Händler bestellen.  
Um den optimalen Sitz des Stoßfängers beim Variant (ab Bj. 09.05) zu gewährleisten, empfehlen wir dringend die Montage der Stoßfängerverstärkung VW-Nr.: 3C9 807 251A, erhältlich beim VW-Händler
- Inklusive Kofferraumverstärkungen u. Stoßfängerabdeckung
- Für die Abdeckung (bei demontierter Kugelstange) bitte folgende Teile beim VW-Händler bestellen:  
1 Spoiler 6Q6 807 433 B41, 1 Deckel 6Q6 807 397 B41, 2 Bolzen 6Q6 807 643, 2 Federklammern 6Q6 807 180, 2 Scheiben 6N0 129 355
- Abdeckung für Stoßfängerausschnitt bitte beim VW-Händler bestellen.
- Inkl. Original-Bordnetzanbindung, GST-fähig
- Um den optimalen Sitz des Stoßfängers beim Variant (ab Bj. 11.00) zu gewährleisten, empfehlen wir dringend die Montage der Stoßfängerverstärkung VW-Nr.: 3B9 807 251A, erhältlich beim VW-Händler
- Stoßfängerträger bitte mitbestellen. MVG-Typ: 2140
- Für Kfz bis Bj. 07.96 muß ein Wärmeschutzblech zusätzlich montiert werden. MVG-Typ: 2119

Fortsetzung VW nächste Seite!

We R Parts B.V. info@wer-parts.nl												
	Baujahr	starr System abnehmbar	D-Wert in kN	Anhängelast	Stützlast	sichtbarer Ausschnitt	13-polig	fahrzeugspez. Stecker	C2-Kontrolle	akustische Blinkkontrolle	elektronische Blinkkontrolle	Einparkhilfe-abschaltung
		  	D kN	kg 	kg 							PDC
VW		Anhängerkupplung					Elektrosatz					
<b>Touareg</b>		<b>Bestell-Nr.</b>					<b>Bestell-Nr.</b>					
ohne Reserverad auf der Heckklappe	ab 11.02	3877 FB ● 4)	16,3	3500	140		8055 2)	●			●	●
mit Reserverad auf der Heckklappe		3879 FA ↑ 4)	16,3	3500	140							
mit Reserverad auf der Heckklappe 3), 4)		3878 FB ●	16,3	3500	140							
<b>Touran</b>		<b>Bestell-Nr.</b>					<b>Bestell-Nr.</b>					
1T	ab 03.03	3894 B ●	9,9	1823	121		8075 2)	●	●			●
		3894 A ↑ 5)	9,9	1823	121		8080	●			●	●
		3894 AS	Set-Preis: Anhängerkupplung MVG-Typ 3894 A inklusive Elektrosatz MVG-Typ 8075									
<b>Transporter</b>		<b>Bestell-Nr.</b>					<b>Bestell-Nr.</b>					
T4 Kasten / Kombi auch für Synchro	09.90 - 01.96	3870 FB ●	13,4	2600	100		8070	●	●			
T4 Kasten / Kombi auch für Synchro	01.96 - 07.03	3872 FB ●	13,4	2600	105		bis 08.98 8070 ab 09.98 8071	●	●			
		3873 FA ●	11,6	2000	100							
		3869 FA ↑	13,4	2600	100							
T4 Pritsche auch für Synchro	09.90 - 2003	3874 FB ●	13,4	2600	105		bis 08.98 6649 ab 09.98 8072	●	●			
T4 Tiefladepritsche auch für Synchro	09.90 - 2003	3875 FB ●	13,4	2600	105							
T5 Kasten / Kombi	ab 2003	3890 FB ● 1)	14,0	2800	120		8073	●	●			●
		3891 FA ↑ 1)	14,0	2800	120							
		3891 FAS	Set-Preis: Anhängerkupplung MVG-Typ 3891 FA inklusive Elektrosatz MVG-Typ 8073									
T5 Hochladepritsche		3892 FB ●	13,7	2500	100		8074 2)	●	●			●
T5 Tiefladepritsche		3893 FB ●	13,7	2500	100							
<b>Vento</b>		<b>Bestell-Nr.</b>					<b>Bestell-Nr.</b>					
	03.92 - 09.98	3832 FB ●	8,2	1500	75	●	6649		●			

- Um den optimalen Sitz des Stoßfängers zu gewährleisten, empfehlen wir die Montage eines Schaumträgers: VW-Nr: 7H0 807 252, Halter für Kugelstange: 7H0 804 897 A, Spannband: 7H0 867 749
- Inkl. Original-Bordnetzanbindung, GST-fähig
- Bitte beim VW-Händler bestellen: Z-Abstützung des Reserveradhalters auf der AHK, VW-Nr: 7L6 601 229 A
- Um ein optimales Erscheinungsbild des Kfz zu erreichen, ist es erforderlich, den hinteren, unteren Spoiler sowie die Abdeckung (je nach Ausstattung des Kfz) separat beim VW-Händler zu bestellen (siehe Orig.-Katalog (ETKA) Bildtafel 806-50).
- Um ein optimales Erscheinungsbild des Kfz zu erreichen, ist es erforderlich, Spoiler (VW-Nr.: 1T0 807 433) und Abdeckung (VW-Nr.: 1T0 807 397) beim VW-Händler zu bestellen.